

MEMORIA ANUAL 2017

SEAMLESS LOGISTICS

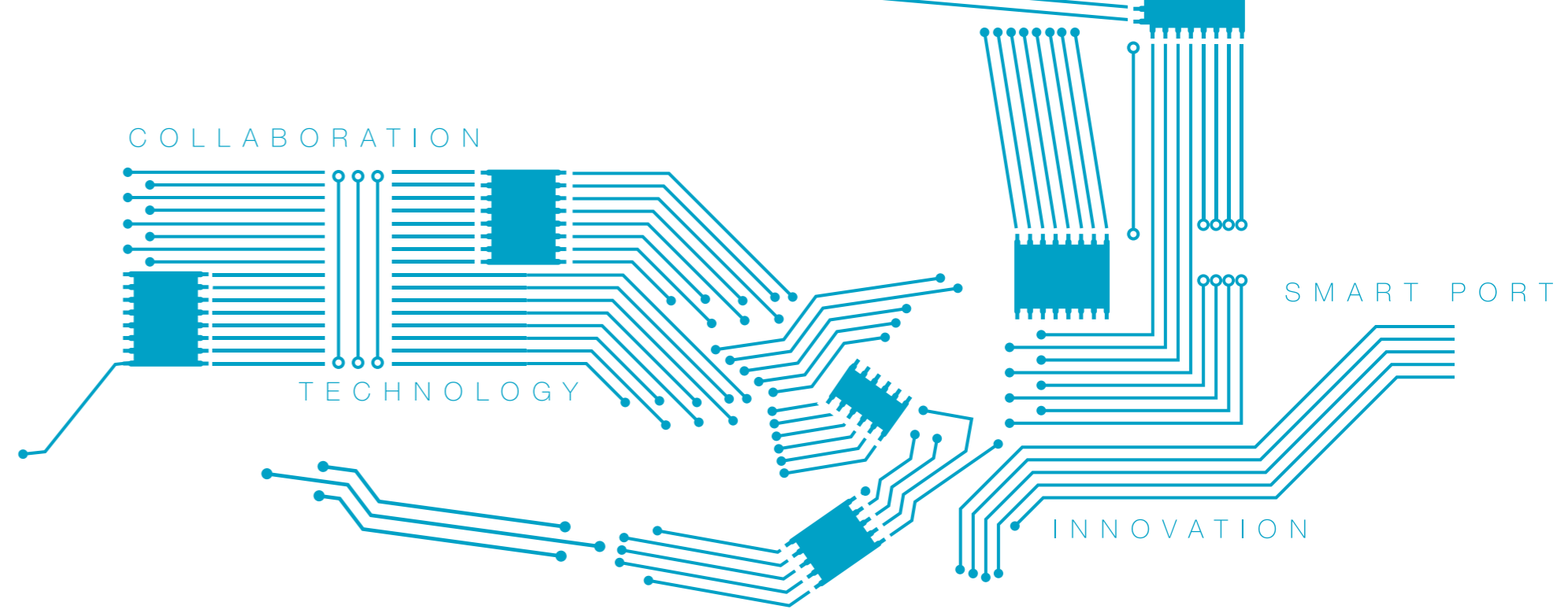
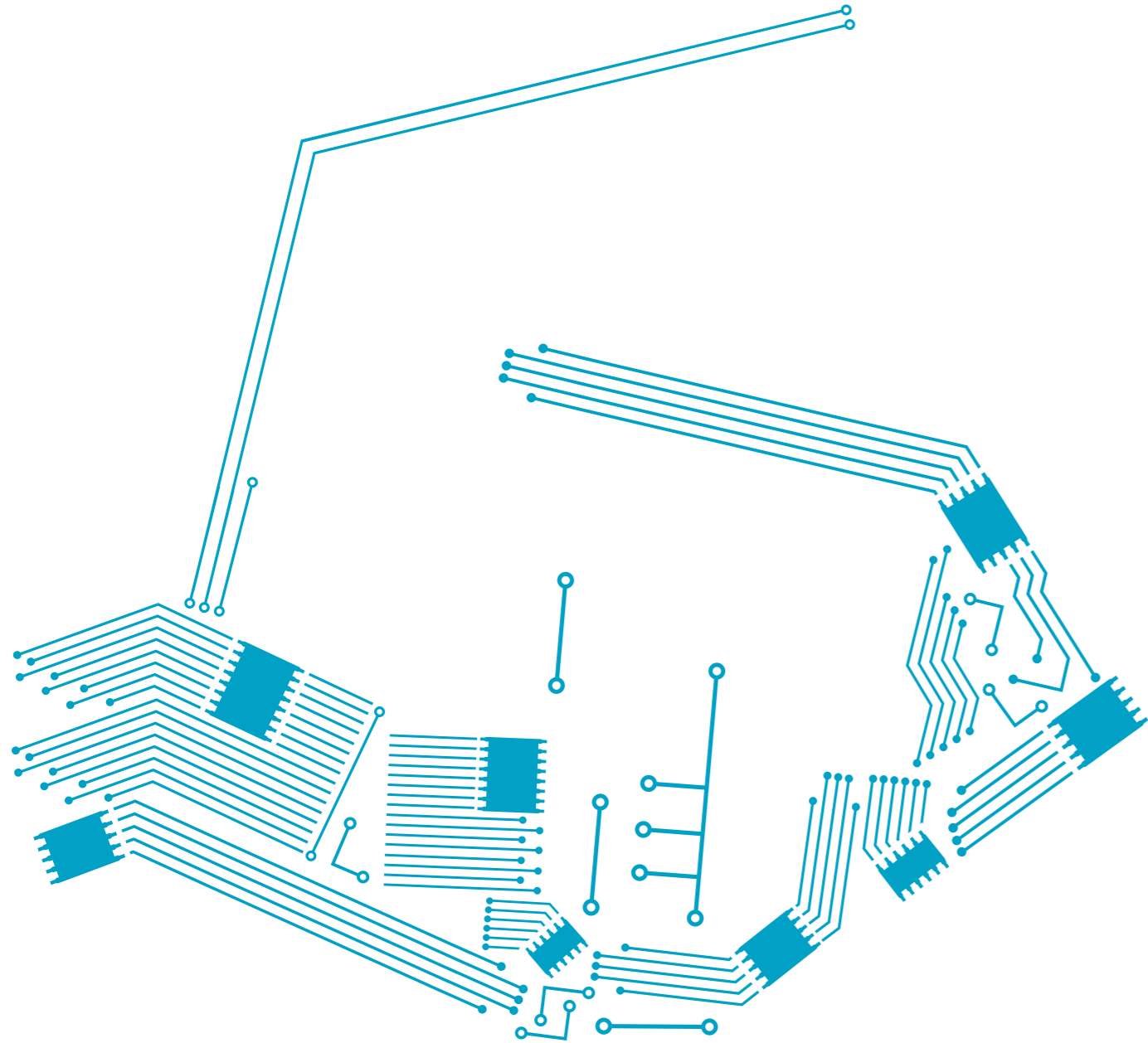
DIGITALIZATION

COLLABORATION

TECHNOLOGY

SMART PORT

INNOVATION



MEMORIA ANUAL 2017

ÍNDICE

PRESENTACIÓN

SALUDO DEL PRESIDENTE.....	21
CONSEJO DE ADMINISTRACIÓN.....	26
PRESIDENTES.....	28
DIRECTORES GENERALES.....	29

ESTADOS FINANCIEROS

1.1 BALANCE DE SITUACIÓN.....	34
1.2 CUENTA DE RESULTADOS.....	40
1.2.1 CUENTA DE PÉRDIDAS Y GANANCIAS.....	40
1.2.2 ESTADOS DE FLUJOS DE EFECTIVO.....	44
1.3 ESTADOS DE CAMBIOS EN EL PATRIMONIO NETO.....	47
1.3.1 ESTADO DE CAMBIOS EN EL PATRIMONIO NETO.....	47
1.3.2 RECURSOS PROCEDENTES DE OTRAS OPERACIONES.....	50
1.3.3 CUADRO DE FINANCIACIÓN.....	51
1.3.4 VARIACIÓN DEL CAPITAL CIRCULANTE.....	53

1

2

CARACTERÍSTICAS TÉCNICAS DEL PUERTO

2.1 A) CONDICIONES GENERALES DE LA BAHÍA DE ALGECIRAS.....	56
2.1.1 SITUACIÓN	56
2.1.2 RÉGIMEN DE VIENTOS.....	56
2.1.3 RÉGIMEN DE TEMPORALES.....	57
2.1.4 NIVEL DEL MAR.....	59
2.1.5 ENTRADA	59
2.1.5.1 CANAL DE ENTRADA.....	59
2.1.5.2 BOCA DE ENTRADA.....	59
2.1.5.3 UTILIZACIÓN DE REMOLCADORES DE ENTRADA-SALIDA.....	59
2.1.5.4 MAYOR BUQUE ENTRADO.....	60
2.1.6 SUPERFICIES DE FLOTACIÓN	61
2.1.6.1 ZONA I	61
2.1.6.1 ZONA II	61
2.1 B) CONDICIONES GENERALES DEL PUERTO DE TARIFA	64
2.1.1 SITUACIÓN	64
2.1.2 RÉGIMEN DE VIENTOS.....	64
2.1.3 RÉGIMEN DE TEMPORALES.....	65
2.1.4 NIVEL DEL MAR.....	67
2.1.5 ENTRADA	67
2.1.5.1 CANAL DE ENTRADA.....	67
2.1.5.2 BOCA DE ENTRADA.....	67
2.1.5.3 UTILIZACIÓN DE REMOLCADORES DE ENTRADA-SALIDA.....	67
2.2 INSTALACIONES AL SERVICIO DEL COMERCIO MARÍTIMO.....	68
2.2.1 MUELLES Y ATRAQUES	68
2.2.1.1 CLASIFICACIÓN POR DÁRSENAS	68
2.2.1.2 CLASIFICACIÓN POR EMPLEAOS Y CALADOS	74
2.2.2 SUPERFICIE TERRESTRE Y ÁREAS DE DEPÓSITO	76
2.2.3 ALMACENES FRIGORÍFICOS Y FÁBRICAS DE HIELO.....	82
2.2.4 ESTACIONES MARÍTIMAS	82
2.2.5 INSTALACIONES PESQUERAS	82
2.2.6 EDIFICACIONES E INSTALACIONES DE USO PÚBLICO.....	84
2.2.7 DIQUES DE ABRIGO	86
2.2.8 PLANO ESQUEMÁTICO DE FAROS Y BALIZAS	88
2.2.9 RELACIÓN DE FAROS Y BALIZAS	94
2.3 SERVICIOS PORTUARIOS	102
2.4 INSTALACIONES PARA BUQUES	102
2.4.1. DIQUES	102
2.4.1.1 DIQUES SECOS	102
2.4.1.2 DIQUES FLOTANTES.....	102

2.4.2. VARADEROS	102
2.4.3. ASTILLEROS	104
2.4.4. SERVICIOS DE SUMINISTROS A BUQUES.....	104
2.5 MEDIOS MECÁNICOS DE TIERRA.....	106
2.5.1. GRÚAS	106
2.5.1.1 GRÚAS DE MUELLE.....	106
2.5.1.2 GRÚAS MÓVILES	108
2.5.1.3 NÚMERO DE GRÚAS. RESUMEN.....	108
2.5.2. INSTALACIONES ESPECIALES DE CARGA Y DESCARGA	110
2.5.3. MATERIAL MÓVIL FERROVIARIO	110
2.5.4. MATERIAL AUXILIAR DE CARGA, DESCARGA Y TRANSPORTE	111
2.5.5. OTRO MATERIAL AUXILIAR.....	112
2.6 MATERIAL FLOTANTE.....	114
2.6.1. DRAGAS.....	114
2.6.2. REMOLCADORES	114
2.6.3. GÁNGUILES, GABARRAS Y BARCAZAS	116
2.6.4. GRÚAS FLOTANTES	116
2.6.5. OTROS MEDIOS FLOTANTES AUXILIARES DE SERVICIO	120
2.7 ACCESO TERRESTRE Y COMUNICACIONES	126
2.7.1. ACCESO TERRESTRE Y COMUNICACIONES INTERIORES.....	126
2.8 BREVE DESCRIPCIÓN DE INST. PARA TRÁFICOS ESPECÍFICOS.....	128

3

OBRAS O ACTIVIDADES AUTORIZADAS A PARTICULARES

3.1 TÍTULOS OTORGADOS ANTES DE EMPEZAR EL AÑO 2017	134
Y VIGENTES A 31/12/17	134
3.1.1 PUERTO DE ALGECIRAS.....	134
3.1.2 PUERTO DE TARIFA.....	146
3.2 TÍTULOS OTORGADOS DURANTE 2017	150
3.2.1 PUERTO DE ALGECIRAS.....	150
3.2.2 PUERTO DE TARIFA.....	152

ESTADÍSTICAS DE TRÁFICO / ALGECIRAS

4.1 TRÁFICO DE PASAJE.....	156
4.1.1 PASAJEROS	156
4.1.1.1 NÚMERO DE PASAJEROS.....	156
4.1.1.2 NÚMERO DE PASAJEROS DE LÍNEA REGULAR. PUERTOS DE ORIGEN Y DESTINO.....	156
4.1.2 VEHÍCULOS EN RÉGIMEN DE PASAJE	157
4.2 BUQUES	158
4.2.1 BUQUES MERCANTES.....	158

4.A ALGECIRAS

4.2.1.1 DISTRIBUCIÓN POR TONELAJE	158	4.3.7.1 CLASIFICACIÓN SEGÚN SU NATURALEZA.....	206
4.2.1.2 DISTRIBUCIÓN POR BANDERA	160	4.3.7.2A CLASIFICACIÓN SEGÚN SU NATURALEZA Y	
4.2.1.3 DISTRIBUCIÓN POR TIPO DE BUQUES	163	PRESENTACIÓN.....	210
4.2.2 BUQUES DE GUERRA	164	4.3.7.2B CLASIFICACIÓN SEGÚN SU NATURALEZA Y	
4.2.3 EMBARCACIONES DE PESCA FRESCA	164	PRESENTACIÓN	214
4.2.4 EMBARCACIONES DE RECREO	164	4.3.7.3 CLASIFICACIÓN DE MERCANCÍAS EN TRÁNSITO SEGÚN SU	
4.2.5 BUQUES ENTRADOS PARA DESGUACE.....	164	NATURALEZA	220
4.2.6 OTRAS EMBARCACIONES.....	165	4.3.7.4A CLASIFICACIÓN DE MERCANCÍAS EN TRÁNSITO SEGÚN	
4.3 MERCANCÍAS.....	166	SU NATURALEZA Y PRESENTACIÓN.....	224
4.3.1 MOVIDAS POR MUELLES Y ATRAQUES DEL SERVICIO	166	4.3.7.4B CLASIFICACIÓN DE MERCANCÍAS EN TRÁNSITO SEGÚN	
4.3.2 MOVIDAS POR MUELLES Y ATRAQUES DE PARTICULARES	174	SU NATURALEZA Y PRESENTACIÓN.....	228
4.3.3 TOTAL EMBARCADAS Y DESEMBARC. EN EL AÑO.....	184	4.4 TRÁFICO INTERIOR	232
4.3.4 TOTAL MERCANCÍAS POR PAÍSES DE ORIGEN Y DESTINO	194	4.5 AVITUALLAMIENTO.....	232
4.3.5 MERCANCÍAS TRANSBORDADAS.....	202	4.6 PESCA CAPTURADA	232
4.3.6 TRÁFICO ROLL-ON / ROLL-OFF	202	4.7 TRÁFICO DE CONTENEDORES.....	233
4.3.6.1. RESUMEN DEL TRÁFICO ROLL-ON/ROLL-OFF	202	4.7.1 CONTENEDORES DE 20 PIES.....	233
4.3.6.2 UNIDADES DE TRANSPORTE INTERMODAL (UTI) ROLL-ON/		4.7.2 CONTENEDORES MAYORES DE 20 PIES.....	233
ROLLOFF	204	4.7.3 TOTALCONTENEDORES DE 20 PIES O MAYORES.....	234
4.3.6.3 UNIDADES DE VEHÍCULOS EN RÉGIMEN DE		4.7.4 CONTENEDORES DE 20 PIES O MAYORES EN TRÁNSITO.....	234
MERCANCÍAS	204	4.7.5 TOTAL CONTENEDORES EQUIVALENTES A 20 PIES (TEUS).....	235
4.3.7 CLASIFICACIÓN DE MERCANCÍAS	206	4.7.6 CONTENEDORES EQUIVALENTES A 20 PIES (TEUS)	

EN TRÁNSITO	235
4.7.7 MERCANDÍAS TRANSPORTADAS EN CONTENEDORES CLASIFICADAS SEGÚN SU NATURALEZA	238
4.8 RESUMEN GENERAL DEL TRÁFICO MARÍTIMO.....	242
4.8.1 CUADRO GENERAL NÚMERO 1	242
4.8.2 CUADRO GENERAL NÚMERO 2	242
4.8.3 CUADRO GENERAL NÚMERO 3	243
4.9 TRÁFICO TERRESTRE	244
4.9.1 TRÁFICO FERROVIARIO	244
4.9.2 TRÁFICO T.I.R. Y TERRESTRE EN GENERAL	244
4.10 GRÁFICOS Y SERIES HISTÓRICAS	246
4.10.1 EVOLUCIÓN TRÁFICO TOTAL	248
4.10.2 TRÁFICO POR TIPO DE MERCANCÍAS.....	248
4.10.3 TRÁFICO EXTERIOR TOTAL	249
4.10.4 EVOLUCIÓN DEL TRÁFICO EXTERIOR.....	249
4.10.5 EVOLUCIÓN DEL TRÁFICO DE CONTENEDORES	250
4.10.6 EVOLUCIÓN DE LA CONTENERIZACIÓN DE LA MERCANCÍA GENERAL DIVERSA	250
4.10.7 EVOLUCIÓN DEL TONELAJE DE REGISTRO BRUTO	251
4.10.8 EVOLUCIÓN DE LA CARGA SECA	251

4.B TARIFA

ESTADÍSTICAS DE TRÁFICO / TARIFA

4.1 TRÁFICO DE PASAJE.....	254
4.1.1 PASAJEROS	254
4.1.1.1 NÚMERO DE PASAJEROS	254
4.1.1.2 NÚMERO DE PASAJEROS DE LÍNEA REGULAR. PUERTOS DE ORIGEN Y DESTINO	254
4.1.2 VEHÍCULOS EN RÉGIMEN DE PASAJE	255
4.2 BUQUES	256
4.2.1 BUQUES MERCANTES.....	256
4.2.1.1 DISTRIBUCIÓN POR TONELAJE	256
4.2.1.2 DISTRIBUCIÓN POR BANDERA	258
4.2.1.3 DISTRIBUCIÓN POR TIPO DE BUQUES.....	259
4.2.2 BUQUES DE GUERRA	260
4.2.3 EMBARCACIONES DE PESCA FRESCA	260
4.2.4 EMBARCACIONES DE RECREO	260
4.2.5 BUQUES ENTRADOS PARA DESGUACE.....	261
4.2.6 OTRAS EMBARCACIONES.....	261
4.3 MERCANCÍAS.....	262
4.3.1 MOVIDAS POR MUELLES Y ATRAQUES DEL SERVICIO	262
4.3.2 MOVIDAS POR MUELLES Y ATRAQUES DE PARTICULARES	262

4.3.3 TOTAL EMBARCADAS Y DESEMBARC. EN EL AÑO.....	262	4.4 TRÁFICO INTERIOR	270
4.3.4 TOTAL MERCANCÍAS POR PAÍSES DE ORIGEN Y DESTINO	264	4.5 AVITUALLAMIENTO.....	270
4.3.5 MERCANCÍAS TRANSBORDADAS.....	264	4.6 PESCA CAPTURADA	270
4.3.6 TRÁFICO ROLL-ON / ROLL-OFF.....	264	4.7 TRÁFICO DE CONTENEDORES.....	270
4.3.6.1. RESUMEN DEL TRÁFICO ROLL-ON/ROLL-OFF.....	264	4.8 RESUMEN GENERAL DEL TRÁFICO MARÍTIMO.....	272
4.3.6.2 UNIDADES DE TRANSPORTE INTERMODAL (UTI)		4.8.1 CUADRO GENERAL NÚMERO 1	272
ROLL-ON/ROLLOFF	266	4.8.2 CUADRO GENERAL NÚMERO 2	272
4.3.6.3 UNIDADES DE VEHÍCULOS EN RÉGIMEN DE		4.8.3 CUADRO GENERAL NÚMERO 3	273
MERCANCÍAS	266	4.9 TRÁFICO TERRESTRE	274
4.3.7 CLASIFICACIÓN DE MERCANCÍAS	266	4.9.1 TRÁFICO FERROVIARIO.....	274
4.3.7.1 CLASIFICACIÓN SEGÚN SU NATURALEZA.....	266	4.9.2 TRÁFICO T.I.R. Y TERRESTRE EN GENERAL	274
4.3.7.2A CLASIFICACIÓN SEGÚN SU NATURALEZA Y		4.10 GRÁFICOS Y SERIES HISTÓRICAS	276
PRESENTACIÓN	266	EVOLUCIÓN DE LAS PRINCIPALES MAGNITUDES DE TRÁFICO	278
4.3.7.2B CLASIFICACIÓN SEGÚN SU NATURALEZA Y			
PRESENTACIÓN	268		
4.3.7.3 CLASIFICACIÓN DE MERCANCÍAS EN TRÁNSITO SEGÚN SU			
NATURALEZA	268		
4.3.7.4A CLASIFICACIÓN DE MERCANCÍAS EN TRÁNSITO SEGÚN			
SU NATURALEZA Y PRESENTACIÓN.....	268		
4.3.7.4B CLASIFICACIÓN DE MERCANCÍAS EN TRÁNSITO SEGÚN			
SU NATURALEZA Y PRESENTACIÓN.....	268		

5

UTILIZACIÓN DEL PUERTO

5.1 UTILIZACIÓN DE LOS MUELLES	280
5.2 DÁRSENAS	283
5.3 AMARRES DE PUNTA	284
5.4 ATRAQUES	284
5.5 OCUPACIÓN DE SUPERFICIE.....	284
5.6 MEDIOS MECÁNICOS DE TIERRA.....	286
5.6.1 GRÚAS	286
5.6.2 INSTALACIONES ESPECIALES	286
5.7 CARRETILLAS.....	287
5.8 CINTAS TRANSPORTADORAS	287
5.9 PALAS CARGADORAS.....	287
5.10 TRACCIÓN DE MANIOBRAS.....	287
5.11 VAGONES	287
5.12 CAMIONES	288
5.13 BÁSCULAS	288
5.14 GRÚAS FLOTANTES	288
5.15 REMOLCADORES.....	288
5.16 VARADEROS.....	288
5.17 DESCRIPCIÓN DE TERMINALES Y MUELLES OPERATIVOS.....	288

6


OBRAS

6.1 OBRAS EN EJECUCIÓN O TERMINADOS EN EL AÑO	292
6.2 BREVE DESCRIPCIÓN DE LAS OBRAS MÁS IMPORTANTES	298
6.3 PROYECTOS	306

LÍNEAS MARÍTIMAS REGULARES

7

7 LÍNEAS MARÍTIMAS REGULARES	312
------------------------------------	-----



PRESENTACIÓN

SALUDO DEL PRESIDENTE

CONSEJO DE ADMINISTRACIÓN

PRESIDENTES

DIRECTORES GENERALES

MANUEL MORÓN LEDRO

PRESIDENTE






El año 2017 ha sido para el Puerto de Algeciras un ejercicio de consolidación. Hemos consolidado los altos datos de actividad alcanzados en 2016, manipulando de nuevo más de 100 millones de toneladas de tráfico total y 4,4 millones de TEUs que, no obstante, suponen descensos del -1,57% y -7,80%, respectivamente, provocados por las diversas dificultades afrontadas a lo largo del curso.

En paralelo, los datos actualizados de impacto económico arrojan un aumento del 23,7% en el empleo generado por la actividad portuaria en la última década alcanzando a 28.170 trabajadores. Esta cifra supone el 7,7% del empleo de la provincia de Cádiz. Ese es, sin duda, el mejor de los datos que puede aportar el Puerto de Algeciras a la sociedad, la verdadera motivación de nuestro trabajo y esfuerzo, de nuestros proyectos e iniciativas. Un ejemplo es la actual escala de megaships, posible hoy gracias a las inversiones con visión de futuro realizadas años atrás para operar barcos gigantes que entonces ni siquiera existían. Así, en 2017 consolidamos la llegada de megaships hasta las terminales de contenedores de APM Terminals Algeciras y Total Terminal International Algeciras (TTI) en los muelles Juan Carlos I e Isla Verde Exterior, respectivamente, superando de nuevo el centenar de buques con capacidad para más de 16.000 TEUs de las tres principales navieras mundiales: Maersk, MSC y CMA-CGM.

Estos datos hay que seguir incrementándolos, para poder ofrecer nuevos puestos de trabajo a nuestros vecinos que confían en el sector portuario de la Bahía como un valor seguro. Para ello el Puerto de Algeciras recorre el mundo de forma incansable en busca de clientes a los que ofrecemos una de las mayores productividades del continente, pero también las tasas más baratas del país, como muestran los indicadores del sector. Estos factores están en la base de los datos que arrojó el último trimestre, periodo en el que, como desveló la consultora Drewry, el Puerto de Algeciras fue el 2º del mundo, sólo por detrás de Singapur, que más aumentó su conectividad marítima, permitiendo que por primera vez ingresáramos en el TOP 20 mundial de puertos mejor conectados, subiendo del puesto 25 al 18, ranking encabezado por el gigante Shanghái.

Con este fondo no nos olvidamos de factores cada vez más importantes. Uno es el Medio Ambiente, presente en todas y cada una de las iniciativas que acomete la Autoridad Portuaria de la Bahía de Algeciras (APBA), y motivo por el que muchas de ellas son modificadas durante su tramitación o incluso descartadas. El ejemplo más claro son los límites del Parque Natural del Estrecho, ampliados por iniciativa de la propia APBA hasta donde ayer iba a ejecutarse la ampliación del puerto. El segundo factor es la Innovación, uno de los retos más motivadores a los que se enfrenta la economía en general, y el sector portuario en particular. En 2017 arrancamos con la segunda fase del Proyecto Algeciras BrainPort 2020, que afecta en cascada a toda nuestra actividad, y especialmente a materias como la protección y seguridad portuaria o el medioambiente, para lo que nuestros equipos trabajan de la mano de otras dársenas de referencia como Róterdam o Singapur. Buscamos implantar la cultura innovadora en todas las facetas del puerto y contagiar a las empresas que en él operan. Todas las ideas son bienvenidas y las mejores serán premiadas.





0 CONSEJO DE ADMINISTRACIÓN

Manuel Morón Ledro

Presidente del Consejo de Administración
Presidente de la Autoridad Portuaria

Ángel Gavino Criado

Vicepresidente del Consejo de Administración
Subdelegado del Gobierno de la Junta de Andalucía en el Campo de Gibraltar

José Luis Hormaechea Escós (*)

Director General de la Autoridad Portuaria

Julio Berzosa Navazo

Capitán Marítimo en Algeciras

Agustín Muñoz Martín

Vocal Representante de la Administración General del Estado
Subdelegado del Gobierno en Cádiz

Fernando Bertrán Girón

Vocal Representante de la Administración General del Estado
Abogado del Estado

Álvaro Rodríguez Dapena

Vocal Representante de la Administración General del Estado
Director Técnico de Puertos del Estado

María Eulalia Fernández-Bermejo

Vocal Representante de la Comunidad Autónoma
Directora Gerente de la Agencia Pública Puertos de Andalucía

D. Federico Fernández Ruiz-Henestrosa

Vocal Representante de la Comunidad Autónoma
Delegado Territorial de Fomento y Vivienda en Cádiz

Jacinto Muñoz Madrid

Vocal Representante del Municipio de Algeciras
1er Teniente de Alcalde Excmo. Ayuntamiento de Algeciras

Francisco Ruiz Giráldez

Vocal Representante del Municipio de Tarifa
Alcalde-Presidente del Excmo. Ayuntamiento de Tarifa

Carlos Fenoy Rico

Vocal en Representación de la Cámara de Comercio, Industria y Navegación del Campo de Gibraltar
Presidente de la Cámara de Comercio, Industria y Navegación del Campo de Gibraltar

Carlos Arias de Molina

Vocal Representante Sectores Económicos Relevantes en el Ámbito Portuario
Maersk Line

Miguel Pérez de la Blanca Andeyro

Vocal Representante Organizaciones Empresariales
Refinería Gibraltar-CEPSA

Inmaculada Ortega Gil

Vocal en Representación de Organizaciones Sindicales
Comisiones Obreras

Jorge Berenjano Borrego

Vocal en Representación de Organizaciones Sindicales
Unión General de Trabajadores

Eduardo Villalba Gil (*)

Secretario del Consejo de Administración

(*) Asisten con voz pero sin voto.

0 PRESIDENTES

1906-1907

D. Francisco Vicente Montero Riera

1907-1909

D. Antonio Bonany Vargas-Machuca

1909-1913

D. Juan Forgas Estraban

1913-1915

D. Antonio Gil Pineda

1915-1916

D. José Bianchi Santacana

1916-1919

D. Juan Forgas Estraban

1919-1923

D. Antonio Gil Pineda

1923-1932

D. Miguel González Gómez

1932-1933

D. Ricardo Casero Sanjuán

1933-1938

D. Diego González Guzmán

1938-1944

D. Manuel Benítez Oncala

1944-1946

D. Miguel González Gómez

1946-1948

D. Manuel Ruiz Fernández

1948-1956

D. Diego González Guzmán

1956-1958

D. Pablo Villanueva Ferrer

1958-1961

D. Manuel Ruiz Fernández

1961-1963

D. Jorge Marco Leonart

1963-1968

D. Eduardo Nogueira Fraile

1968-1971

D. Miguel María Santos de Quevedo

1971-1978

D. Francisco Javier Valdés Escuin

1978-1979

D. Ladislao Yrazusta Ruiz de Arcaúte

1979-1983

D. Victoriano Juan López Cuevas

1983-1987

D. Ambrosio González Macías

1987-1996

D. José Arana Ortega

1996-1998

D. Francisco Solís Miró

Desde 1998

D. Manuel Morón Ledro

0 DIRECTORES GENERALES

1909-1913

D. José Rodríguez de Rivera

1913-1915

D. Juan Ramón Martínez de Campos

1915-1931

D. Castor Rodríguez del Valle y Quintanilla

1931-1933

D. Manuel Díaz Ronda

1933-1938

D. Francisco Martínez Tourné

1938-1939

D. Tomás García-Diego de la Higuera

1939-1941

D. José Estévez Tolezano

1941-1949

D. Francisco Martínez Tourné

1949-1958

D. Pedro Gaytán de Ayala e Ibero

1958-1959

D. Vicente Laporta Pérez

1959-1961

D. José Buiza y Fernández-Palacios

1961-1964

D. Francisco Javier Peña Abizanda

1964-1969

D. Francisco Arbeloa Rivera

1969-1973

D. Eugenio Alonso Franco

1973-1991

D. Joaquín Lefler Pino

1991-1997

D. José Luis Estrada Llaquet1998-2004 **D. José Antonio Caffarena Laporta**

Desde 2004

D. José Luis Hormaechea Escós

RAIL MOTORWAY
LINKING
AFRICA & EUROPE



Algeciras
Port

100 MILLION TONNES



ESTADOS FINANCIEROS

1.1 BALANCE DE SITUACIÓN

1.2 CUENTA DE RESULTADOS

1.3 ESTADOS DE CAMBIOS EN EL PATRIMONIO NETO

1.1 BALANCE DE SITUACIÓN

ACTIVO	2.017	2.016
A) ACTIVO NO CORRIENTE	782.185.502,160	798.872.460,79
I. Inmovilizado intangible	4.369.358,73	476.050,750
1. Propiedad industrial y otro inmovilizado intangible	-	-
2. Aplicaciones informáticas	4.369.358,73	476.050,75
3. Anticipos para inmovilizaciones intangibles	-	-
II. Inmovilizado material	575.769.322,34	742.347.939,01
1. Terrenos y bienes naturales	78.624.995,32	215.321.966,96
2. Construcciones	448.020.599,77	468.073.247,93
3. Equipamientos e instalaciones técnicas	1.123.649,72	1.002.278,14
4. Inmovilizado en curso y anticipos	42.972.883,72	53.613.608,95
5. Otro inmovilizado	5.027.193,81	4.336.837,030
III. Inversiones inmobiliarias	192.160.704,76	45.956.464,1
1. Terrenos	170.000.086,02	33.241.248,89
2. Construcciones	22.160.618,74	12.715.215,21
IV. Inversiones en empresas del grupo y asociadas a largo plazo	8.711.244,15	8.711.244,15
1. Instrumentos de patrimonio	8.711.244,15	8.711.244,15
2. Créditos a empresas	-	-



ACTIVO	2017	2016
V. Inversiones financieras a largo plazo	1.116.202,8	1.158.561,73
1. Instrumentos de patrimonio	411.755,85	411.755,85
2. Créditos a terceros	704.446,95	746.805,88
3. Administraciones Públicas, subvenciones oficiales pendientes de cobro	-	-
4. Otros activos financieros	-	-
VI. Activos por impuesto diferido	-	-
VII. Deudores comerciales no corrientes	58.669,38	222.201,05
B) ACTIVO CORRIENTE	258.624.339,71	244.333.213,13
I. Activos no corrientes mantenidos para la venta	-	-
II. Existencias	4.449.084,02	5.548.807,95
III. Deudores comerciales y otras cuentas a cobrar	55.924.674,76	39.377.808,45
1. Clientes por ventas y prestaciones de servicios	33.928.993,54	15.898.051,64
2. Clientes y deudores, empresas del grupo y asociadas	-	-
3. Deudores varios	1.603.980,67	574.123,58
4. Administraciones Públicas, subvenciones oficiales pendientes de cobro	19.214.414,82	19.214.414,82
5. Otros créditos con las Administraciones Públicas	1.177.285,73	3.691.218,41
IV. Inversiones en empresas del grupo y asociadas a corto plazo	-	-

Continúa en la página siguiente...

ACTIVO	2017	2016
V. Inversiones financieras a corto plazo	30.779,86	43.287.872,54
1. Instrumentos de patrimonio	-	-
2. Créditos a empresas	29.578,15	49.113,84
3. Otros activos financieros	1.201,71	43.238.758,7
VI. Periodificaciones		-
VII. Efectivo y otros activos líquidos equivalentes	198.219.801,07	156.118.724,19
1. Tesorería	101.084.370,56	95.518.724,19
2. Otros activos líquidos equivalentes	97.135.430,51	60.600.000
TOTAL ACTIVO (A+B)	1.040.809.841,87	1.043.205.673,92

Nota: Cifras en Euros

PATRIMONIO NETO Y PASIVO	2017	2016
A) PATRIMONIO NETO	941.686.311,84	937.472.809,11
A-1) Fondos propios	723.756.963,44	706.224.524,07
I. Patrimonio	152.643.114,54	152.643.114,53
II. Resultados acumulados	553.581.409,54	531.159.932,82
III. Resultado del ejercicio	17.532.439,37	22.421.476,72
A-2) Ajustes por cambios de valor		-
I. Activos financieros disponibles para la venta		-
II. Operaciones de cobertura		-
III. Otros		-
A-3) Subvenciones, donaciones y legados recibidos	217.929.348,4	231.248.285,05
B) PASIVO NO CORRIENTE	45.452.573,89	53.011.049,22

Continúa en la página siguiente...

PATRIMONIO NETO Y PASIVO	2.017	2.016
I. Provisiones a largo plazo	7.810.278,58	6.849.592,54
1. Obligaciones por prestaciones a largo plazo al personal	-	-
2. Provisión para responsabilidades	-	-
3. Otras provisiones	7.810.278,58	6.849.592,54
II. Deudas a largo plazo	37.642.295,31	46.161.456,68
1. Deudas con entidades de crédito	32.271.124,61	41.085.714,28
2. Proveedores de inmovilizado a largo plazo	-	-
3. Otras	5.371.170,7	5.075.742,4
III. Deudas con empresas del grupo y asociadas a largo plazo		-
IV. Pasivos por impuesto diferido		-
V. Periodificaciones a largo plazo		-
C) PASIVO CORRIENTE	53.670.956,14	52.721.815,58
II. Provisiones a corto plazo	203.834,57	203.834,57

PATRIMONIO NETO Y PASIVO	2.017	2.016
III. Deudas a corto plazo	20.118.423,52	18.843.146,27
1. Deudas con entidades de crédito	8.826.966,32	8.571.632,4
2. Proveedores de inmovilizado a corto plazo	11.003.050,75	9.934.918,24
3. Otros pasivos financieros	288.406,45	336.595,63
IV. Deudas con empresas del grupo y asociadas a corto plazo		2.023,26
V. Acreedores comerciales y otras cuentas a pagar	33.348.698,05	33.672.811,48
1. Acreedores y otras cuentas a pagar	4.565.777,65	5.323.434,86
2. Administraciones Públicas, anticipos de subvenciones	-	-
3. Otras deudas con las Administraciones Públicas	28.782.920,4	28.349.376,62
VI. Periodificaciones		-
TOTAL PATRIMONIO NETO Y PASIVO (A+B+C)	1.040.809.841,87	1.043.205.673,92

1.2 CUENTA DE RESULTADOS

1.2.1 CUENTA DE PÉRDIDAS Y GANANCIAS

	(Debe) Haber	
	2017	2016
1. Importe neto de la cifra de negocios	80.879.151,75	80.339.175,95
A. Tasas portuarias	70.929.788,12	70.217.410,81
a) Tasa de ocupación	11.832.171,5	11.145.185,71
b) Tasas de utilización	46.158.255,06	47.288.303,37
1. Tasa del buque (T1)	9.587.190,99	10.208.581,91
2. Tasa de las embarcaciones deportivas y de recreo (T5)	319.216,94	308.410,81
3. Tasa del pasaje (T2)	19.593.670,13	19.933.479,61
4. Tasa de la mercancía (T3)	16.582.920,27	16.733.764,17
5. Tasa de la pesca fresca (T4)	57.455,86	48.382,83
6. Tasa por utilización especial de la zona de tránsito (T6)	17.800,87	55.684,04
c) Tasa de actividad	11.503.888,84	10.064.174,85
d) Tasa de ayudas a la navegación	1.435.472,72	1.719.746,88
B. Otros ingresos de negocio	9.949.363,63	10.121.765,14
a) Importes adicionales a las tasas	3.230.970,67	3.071.041
b) Tarifas y otros	1.538.960,34	1.688.124,34
c) Tarifas por el servicio de recepción de desechos generados por buques.	5.179.432,62	5.362.599,8
3. Trabajos realizados por la empresa para su activo	-	-

	(Debe) Haber	
5. Otros ingresos de explotación	1.308.877,91	1.687.580,95
a) Ingresos accesorios y otros de gestión corriente	820.318,07	1.028.140,56
b) Subvenciones de explotación incorporadas al resultado del ejercicio	13.065,81	60.150,24
c) Ingresos traspasados al resultado por concesiones revertidas	359.494,03	475.290,15
d) Fondo de Compensación Interportuario recibido	116.000	124.000
e) Aportación a Puertos del Estado art. 19.1.b) RDL 2/2011		
6. Gastos de personal	(16.617.021,4)	(16.413.015,2)
a) Sueldos, salarios y asimilados	(11.815.391,4)	(11.743.955,97)
b) Indemnizaciones	34.310,33	(13.022,68)
c) Cargas sociales	4.767.319,67	(4.656.036,55)
d) Provisiones	-	-
7. Otros gastos de explotación	(31.643.402,4)	(26.538.325)
a) Servicios exteriores	(21.071.898,89)	(17.443.021,79)
1. Reparaciones y conservación	(6.748.481,81)	(5.862.585,29)
a. Reparaciones y conservación	(4.902.048,65)	(4.237.897,49)
b. Gastos de recogida de desechos generados por buques	(18.46.433,16)	(1.624.687,8)
2. Servicios de profesionales independientes	(3.811.770,29)	(2.947.401,52)
3. Suministros y consumos	(2.524.881,04)	(2.953.323,14)
4. Otros servicios exteriores	(7.986.765,75)	(5.679.711,84)
b) Tributos	(4.448.897,09)	(1.668.043,87)
c) Pérdidas, deterioro y variación de provisiones por operaciones comerciales	(21.534,29)	(989.503,22)
d) Otros gastos de gestión corriente	(365.375,7)	(581.684,24)
e) Aportación a Puertos del Estado art. 19.1.b) RDL 2/2011	(2.808.696,43)	(2.851.071,88)
f) Fondo de Compensación Interportuario aportado	(2.927.000)	(3.005.000)

Continúa en la página siguiente...



	(Debe) Haber	
8. Amortizaciones del inmovilizado	(30.597.577,15)	(275.88.395,26)
9. Imputación de subvenciones de inmovilizado no financiero y otras	13.034.055,25	11.911.154,23
10. Excesos de provisiones	127.366,57	-
11. Deterioro y resultado por enajenaciones del inmovilizado	(131.786,61)	(364.794,07)
a) Deterioros y pérdidas		-
b) Resultados por enajenaciones y otras	(131.786,61)	(364.794,07)
Otros resultados	1.474.857,69	-
a) Ingresos excepcionales	1.474.857,69	-
b) Gastos excepcionales		-
A.1. RESULTADO DE EXPLOTACIÓN (1+3+5+6+7+8+9+10+11)	17.834.521,610	23.033.381,600
12. Ingresos financieros	364.860,16	836.941,85
a) De participaciones en instrumentos de patrimonio		-
b) De valores negociables y otros instrumentos financieros	364.860,16	836.941,85
c) Incorporación al activo de gastos financieros		-
13. Gastos financieros	(670.828,64)	(1.519.486,45)
a) Por deudas con terceros	(670.828,64)	(1.519.486,45)
b) Por actualización de provisiones		-
14. Variación de valor razonable en instrumentos financieros		62.219,63



	(Debe) Haber	
16. Deterioro y resultado por enajenaciones de instrumentos financieros	3.886,24	8.420,09
a) Deterioros y pérdidas	3.886,24	8.420,09
b) Resultados por enajenaciones y otras		-
A.2. RESULTADO FINANCIERO (12+13+14+16)	(302.082,24)	(611.904,88)
A.3. RESULTADO ANTES DE IMPUESTOS (A.1+A.2)	17.532.439,37	22.421.476,720
17. Impuesto sobre beneficios		-
A.4. RESULTADO DEL EJERCICIO (A.3+17)	17.532.439,37	22.421.476,720

1.2.2 ESTADOS DE FLUJOS DE EFECTIVO

CONCEPTO	2017	2016
A) FLUJOS DE EFECTIVO DE LAS ACTIVIDADES DE EXPLOTACIÓN (+/-1+/-2+/-3+/-4)	18.746.897,140	46.630.588,7
1. Resultado del ejercicio antes de impuestos	17.532.439,37	2.2421.476,720
2. Ajustes del resultado	18.598.582,77	17.738.803
a) Amortización del inmovilizado (+)	30.597.577,15	27.588.395,26
b) Correcciones valorativas por deterioro (+/-)	(3.886,24)	(8.420,09)
c) Variación de provisiones (+/-)	960.686,04	1.560.153,19
d) Imputación de subvenciones (-)	(13.034.055,25)	(11.911.154,23)
e) Resultados por bajas y enajenaciones del inmovilizado (+/-)	131.786,61	364.794,07
f) Resultados por bajas y enajenaciones de instrumentos financieros (+/-)	-	-
g) Ingresos financieros (-)	(364.860,16)	(836.941,85)
h) Gastos financieros (+)	670.828,64	1.519.486,45
i) Variación de valor razonable en instrumentos financieros (+/-)	-	(62.219,63)
j) Ingresos traspasados al resultado por concesiones revertidas (-)	(359.494,03)	(475.290,15)
k) Imputación a resultados de anticipos recibidos por ventas o prestación de servicios (-)	-	-
l) Otros ingresos y gastos (+/-)	0,010	(0,02)



CONCEPTO	2017	2016
3. Cambios en el capital corriente	(1.7843.660,19)	7.771.792,950
a) Existencias (+/-)	1.099.723,93	(2.728.453,57)
b) Deudores y otras cuentas a cobrar (+/-)	(18.756.817,38)	2.054.658,060
c) Otros activos corrientes (+/-)	-	95.321,58
d) Acreedores y otras cuentas a pagar (+/-)	(326.136,700)	8.605.495,87
e) Otros pasivos corrientes (+/-)	247.239,120	(80.006,57)
f) Otros activos y pasivos no corrientes (+/-)	(107.669,16)	(175.222,42)
4. Otros flujos de efectivo de las actividades de explotación	459535,19	(1301483,97)
a) Pagos de intereses (-)	(669.902,02)	(1.615.695,99)
b) Cobros de dividendos (+)	-	-
c) Cobros de intereses (+)	54.0197,52	885.787,39
d) Pagos de principales e intereses de demora por litigios tarifarios (-)	-	-
e) Cobros de OPPE para el pago de principales e intereses de demora por litigios tarif. (+)	-	-
f) Cobros (pagos) por impuesto sobre beneficios (+/-)	589.239,69	193.162,16
g) Otros pagos (cobros) (-/+)	-	(764.737,53)
B) FLUJOS DE EFECTIVO DE LAS ACTIVIDADES DE INVERSIÓN (7-6)	32.324.480,43	(30.634.626,98)
6. Pagos por inversiones (-)	(12.695.432,27)	(29.143.349,02)
a) Empresas del grupo y asociadas	-	-
b) Inmovilizado intangible	(276.045,76)	(137.247,5)
c) Inmovilizado material	(12.395.665,81)	(29.006.101,52)
d) Inversiones inmobiliarias	(23.720,7)	-
e) Otros activos financieros	-	-
f) Activos no corrientes mantenidos para la venta	-	-
g) Otros activos	-	-

Continúa en la página siguiente...

CONCEPTO	2017	2016
7. Cobros por desinversiones (+)	45.019.912,7	(1.491.277,96)
a) Empresas del grupo y asociadas	-	-
b) Inmovilizado intangible	-	-
c) Inmovilizado material	-	2.500
d) Inversiones inmobiliarias	-	-
e) Otros activos financieros	43.095.219,71	118.654
f) Activos no corrientes mantenidos para la venta	-	-
g) Otros activos	1.924.692,99	(1.612.431,96)
C) FLUJOS DE EFECTIVO DE LAS ACTIVIDADES DE FINANCIACIÓN (+/-9+/-10)	(8.970.300,7)	(16.238.632,87)
9. Cobros y pagos por instrumentos de patrimonio	(410.118,33)	24.544.407,94
a) Subvenciones, donaciones y legados recibidos (+)	(410.118,33)	24.544.407,94
b) Emisión de instrumentos de patrimonio (+)	-	-
10. Cobros y pagos por instrumentos de pasivo financiero	(8.560.182,37)	(8.305.775,07)
a) Emisión	-	-
1. Deudas con entidades de crédito (+)	-	-
2. Deudas con empresas del grupo y asociadas (+)	-	-
3. Otras deudas (+)	-	-
b) Devolución y amortización de	(8.560.182,37)	(8.305.775,07)
1. Deudas con entidades de crédito (-)	(8.560.182,37)	(8.305.775,07)
2. Deudas con empresas del grupo y asociadas (-)	-	-
3. Otras deudas (-)	-	-
E) AUMENTO/DISMINUCIÓN NETA DEL EFECTIVO O EQUIVALENTES (+/-A+/-B+/-C)	42.101.076,870	32.234.594,59
Efectivo o equivalentes al comienzo del ejercicio	156.118.724,19	123.884.129,6
Efectivo o equivalentes al final del ejercicio	198.219.801,07	156.118.724,19

1.3 ESTADOS DE CAMBIOS EN EL PATRIMONIO NETO

1.3.1 ESTADO DE CAMBIOS EN EL PATRIMONIO NETO

CONCEPTO (EN EUROS)	2017	2016
A) Resultado de la cuenta de pérdidas y ganancias	17.532.439,37	22.421.476,720
B) Ingresos y gastos imputados directamente al patrimonio neto (I+II+III+V)	74.612,63	(1.439.495,58)
I. Por valoración de instrumentos financieros	-	-
1. Activos financieros disponibles para la venta	-	-
2. Otros ingresos/gastos	-	-
II. Por coberturas de flujos de efectivos	-	-
III. Subvenciones, donaciones y legados	74.612,63	(1.439.495,58)
V. Efecto impositivo	-	-
C) Transferencias a la cuenta de pérdidas y ganancias (VI+VII+VIII+IX)	(13.393.549,28)	(12.386.444,38)
VI. Por valoración de activos y pasivos	-	-
1. Activos financieros disponibles para la venta	-	-
2. Otros ingresos/gastos	-	-
VII. Por coberturas de flujos de efectivos	-	-
VIII. Subvenciones, donaciones y legados	(13.393.549,28)	(12.386.444,38)
IX. Efecto impositivo	-	-
Total de ingresos y gastos reconocidos (A+B+C)	4.213.502,720	8.595.536,760

Continúa en la página siguiente...

B) Estado total de cambios en el patrimonio neto correspondiente al ejercicio terminado el 31-12-17	Patrimonio	Resultados de ejercicios anteriores	Ajustes por cambio de valor	Resultado del ejercicio	Subvenciones, donaciones y legados recibidos	Total
A. SALDO, FINAL DEL AÑO 2015	152.643.114,53	507.532.170,33	21.775.618,28	-	242.768.121,84	
I. Ajustes por cambios de criterio 2014 y anteriores.	-	-	-	-	-	
II. Ajustes por errores 2014 y anteriores.	-	-	1852144,21	-	2.306.103,16	
B. SALDO AJUSTADO, INICIO DEL AÑO 2016	152.643.114,53	507.532.170,33	23.627.762,49	-	245.074.225	Total
I. Total ingresos y gastos reconocidos	-	-	22.421.476,720	-	(13.825.939,96)	924.719.024,98
II. Operaciones con socios o propietarios (*)	-	-	-	-	-	
III. Otras variaciones del patrimonio neto	-	23.627.762,49	(23.627.762,49)	-	-	-
						4.158.247,37
C. SALDO, FINAL DEL AÑO 2016	152.643.114,53	531.159.932,82	22.421.476,720	-	231.248.285,04	
						928.877.272,35
I. Ajustes por cambios de criterio 2015.	-	-	-	-	-	
II. Ajustes por errores 2015.	-	-	-	-	-	8.595.536,760
						-
D. SALDO AJUSTADO, INICIO DEL AÑO 2017	152.643.114,53	531.159.932,82	22.421.476,720	-	231.248.285,04	-
I. Total ingresos y gastos reconocidos	-	-	17.532.439,37	-	(13.318.936,65)	937.472.809,11
II. Operaciones con socios o propietarios (*)	-	-	-	-	-	
III. Otras variaciones del patrimonio neto	-	22.421.476,720	(22.421.476,720)	-	-	-
						-
E. SALDO, FINAL DEL AÑO 2017	152.643.114,53	553.581.409,54	17.532.439,37	-	217.929.348,39	

1.3.2 RECURSOS

	2017	2016
RESULTADO DEL EJERCICIO	17.532.439,37	22.421.476,72
AJUSTES		
1. Fondo de Compensación Interportuario recibido (-)	(116.000)	(124.000)
2. Fondo de Compensación Interportuario aportado (+)	2.927.000	3.005.000
3. Amortizaciones del inmov. intangible, material e inversiones inmov. (+) (Cuadros 1, 2.3 y 3)	30.597.577,15	27.588.395,26
4. Correcciones valorativas por deterioro del activo no corriente (+/-) (Cuadros 1, 2.4, 3, 4 y 5)	(3.886,24)	(8.420,09)
5. Dotación/Exceso de provisiones para riesgos y gastos (+/-) (Cuadro 7a)	960.686,04	1.560.153,19
6. Resultados por bajas y enajenaciones del inmovilizado (+/-) (Cuadros 1, 2.5, 3.3 y 4.2)	131.786,61	364.794,07
7. Reclasificac. a gasto inmov. intangible y material e invers. inmov. (+/-) (Cuadros 1, 2, 2.4 y 3)	0,010	(0,01)
8. Imputación a resultados de subvenciones, donaciones y legados (Cuadro 6) (-)	(13.393.549,28)	(12.386.444,38)
9. Imputación a resultados de anticipos recibidos por ventas o prestac. de serv. a l.p. (Cuadro 8) (-)	-	-
10. Incorporación al activo de gastos financieros (Cuadros 1 y 2.1) (-)	-	-
11. Variación valor razonable instrumentos financieros (+/-) (Cuadros 4a, 4b y 8)	-	-
12. Ingresos y gastos por actualizaciones financieras (+/-) (Cuadros 4a, 4b, 5 y 8) .	-	-
13. Ingresos de OPPE para el pago de principales e intereses por litigios tarifarios (Cuadro 13)	-	-
14. Otros ajustes (+/-)	-	-
RECURSOS PROCEDENTES DE LAS OPERACIONES (APLICADOS, EN CASO NEGATIVO)	38.636.053,660	42.420.954,76

1.3.3 FINANCIACIÓN

APLICACIONES	2017	2016
1. Altas de activo no corriente	14.355.964,9	25.588.919,48
a) Adquisiciones de inmovilizado	13.763.564,78	24.887.645,86
Inmovilizado intangible	276.045,76	137.247,5
Inmovilizado material	13.463.798,32	24.750.398,36
Inversiones inmobiliarias	23.720,7	-
b) Adquisiciones de inmovilizado financiero	107.669,16	175.222,42
Instrumentos de patrimonio	-	-
Subvenciones oficiales pendientes de cobro a l.p.	-	-
Préstamos a l.p. concedidos al Fondo de Accesibilidad	-	-
Otras inversiones financieras	107.669,16	175.222,42
c) Otras altas de activo no corriente	484.730,96	52.6051,2
Inmov. por concesiones revertidas, donaciones y legados	-	52.6051,2
Transf. de activos desde otros org. públicos y otras altas	-	-
2. Reducciones de patrimonio	-	-
3. Fondo Comp. Interportuario aportado	2.927.000	3.005.000
4. Bajas de pasivo no corriente	9.109.743,23	9.760.976,82
a) Canc./trasp. a c.p. de deudas con entidades de crédito	8.814.589,67	8.560.182,37
b) Canc./trasp. a c.p. de deudas proveedores de inmovilizado	-	-
c) Canc./trasp. a c.p. de deudas empr. grupo y asoci. y otros	295.153,56	436.056,92
d) Canc./trasp. a c.p. de periodificaciones a l.p.	-	-
e) Aplicación y traspaso a c.p. de provisiones a largo plazo	-	764.737,53
5. Otras aplicaciones	-	-
TOTAL APLICACIONES	2.6392.708,13	38.354.896,3
EXCESO DE ORÍGENES SOBRE APLICACIONES (AUMENTO DEL CAPITAL CIRCULANTE)	13.341.986,020	46.500.469,88

Continúa en la página siguiente...

ORÍGENES	2017	2016
1. Recursos procedentes de las operaciones	38.636.053,66	42.420.954,76
2. Ampliaciones de patrimonio	-	-
3. Fondo Comp. Interportuario recibido	116.000,00	124.000,00
4. Subvenciones, donaciones y legados recibidos	74.612,63	-1.439.495,58
a) Subvenciones, donaciones y legados de capital	-410.118,33	-1.965.546,78
b) Otras subvenciones, donaciones y legados	-	-
c) Ingresos por reversión de concesiones	484.730,96	526.051,20
5. Altas de pasivo no corriente	590.581,86	455.766,92
a) Deudas a l.p. con entidades de crédito	-	-
b) Deudas a l.p. con proveedores de inmovilizado	-	-
c) Deudas a l.p. por préstamos recibidos del Fondo de Accesib.	590.581,86	-
d) Otras deudas a l.p. con empresas del grupo y asoci. y otros	-	455.766,92
e) Anticipos recibidos por ventas o prestación de servicios	-	-
6. Bajas de activo no corriente	317.446,00	43.294.140,08
a) Enajenación de inmovilizado intangible y material	-	2.500,00
b) Enajenación de inversiones inmobiliarias	-	-
c) Enajenación de instrumentos de patrimonio	-	-
d) Enajenación de activos no corrientes mantenidos para la venta	-	-
e) Cancel./trasp. c.p. de subvenciones a cobrar a l.p.	-	-
f) Cancel./trasp. c.p. de otras inversiones financieras a l.p.	317.446,00	43.291.640,08
g) Transferencias de activos a otros organismos públicos	-	-
7. Otros orígenes	-	-
TOTAL ORÍGENES	39.734.694,15	84.855.366,18
EXCESO DE APLICACIONES SOBRE ORÍGENES (DISMINUCIÓN DE CAPITAL CIRCULANTE)		-

1.3.4 VARIACIÓN DEL CAPITAL CIRCULANTE

CONCEPTO	2017		2016	
	AUMENTOS	DISMINUCIONES	AUMENTOS	DISMINUCIONES
1. Existencias		1.099.723,93	2.728.453,57	-
2. Deudores comerciales y otras cuentas a cobrar	16.546.866,31		-	26.871.236,83
3. Inversiones en empresas del grupo y asociadas a c.p.			-	-
4. Inversiones financieras a c.p.		43.257.092,68	42.912.634,02	-
5. Efectivo y otros activos líquidos equivalentes	42.101.076,88		32.234.594,59	-
6. Provisiones a corto plazo			306.350	-
7. Deudas a corto plazo		1.275.277,25	3.890.871,98	-
8. Deudas con empresas del grupo y asociadas a corto plazo	2.023,26		6.026,47	-
9. Acreedores comerciales y otras cuentas a pagar	324.113,44		-	8.611.522,34
10. Periodificaciones			-	95.701,58
TOTAL	58.974.079,89	45.632.093,86	8.2078.930,63	35.578.460,75
VARIACIÓN DEL CAPITAL CIRCULANTE (*)	13.341.986,03		46.500.469,88	-

(*) Se considera como Capital circulante el Activo corriente, excluidos los activos no corrientes mantenidos para la venta, menos el Pasivo corriente.





CARACTERÍSTICAS TÉCNICAS DEL PUERTO

2.1 A) CONDICIONES GENERALES DEL PUERTO DE ALGECIRAS

2.1 B) CONDICIONES GENERALES DEL PUERTO DE TARIFA

2.2 INSTALACIONES AL SERVICIO DEL COMERCIO MARÍTIMO

2.3 SERVICIOS PORTUARIOS

2.4 INSTALACIONES PARA BUQUES

2.5 MEDIOS MECÁNICOS DE TIERRA

2.6 MATERIAL FLOTANTE

2.7 ACCESO TERRESTRE Y COMUNICACIONES

2.8 BREVE DESCRIPCIÓN DE INSTALACIONES PARA TRÁFICOS ESPECÍFICOS

2.1 A) CONDICIONES GENERALES DE LA BAHÍA DE ALGECIRAS

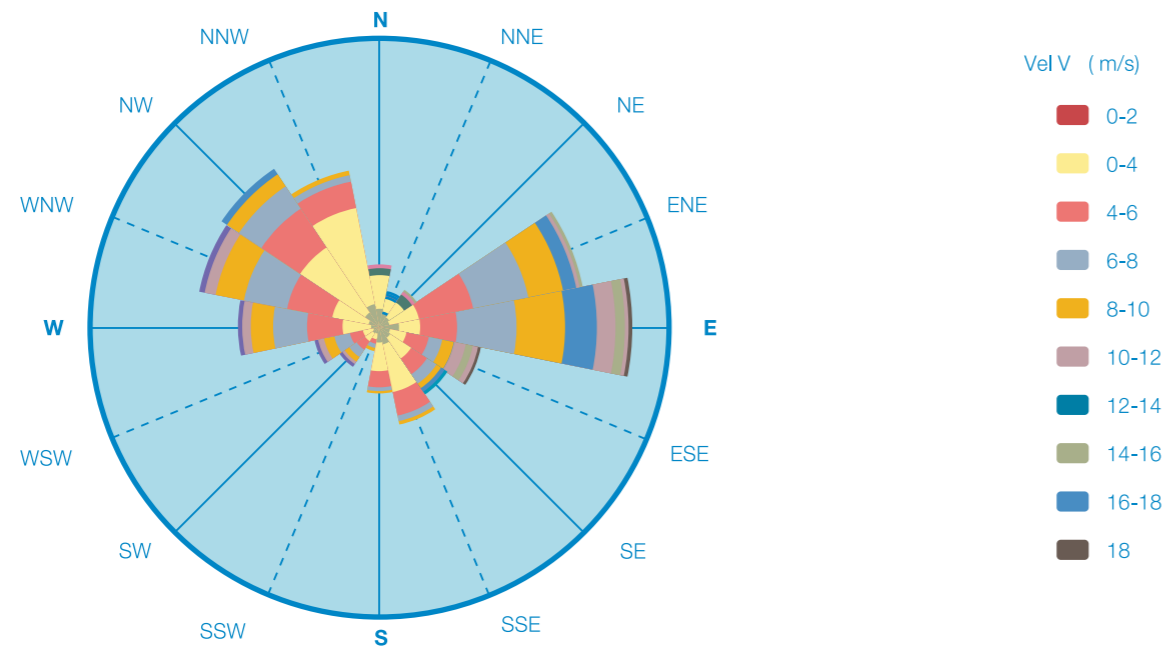
2.1.1 SITUACIÓN

Longitud (Greenwich)	5° 26' W
Latitud	36° 8' N

2.1.2 RÉGIMEN DE VIENTOS

Reinante	NW
Dominante	SE

ROSA DE VIENTOS
Estación Puerto de Algeciras



Rosa de los vientos en Puerto de Algeciras.
Estación REMPOR (Dirección de procedencia 0=N ; 90=E)

2.1.3 RÉGIMEN DE TEMPORALES

Altura significativa máxima de oleaje (Hs max)	5.3
Periodo de pico (TP) asociado a Hs MAX	10,8
Dirección media de procedencia (Dir) asociado a Hs MAX	96

FIG 1: POSICIÓN BOYA OCEANOGRÁFICA
Mar de Alborán.

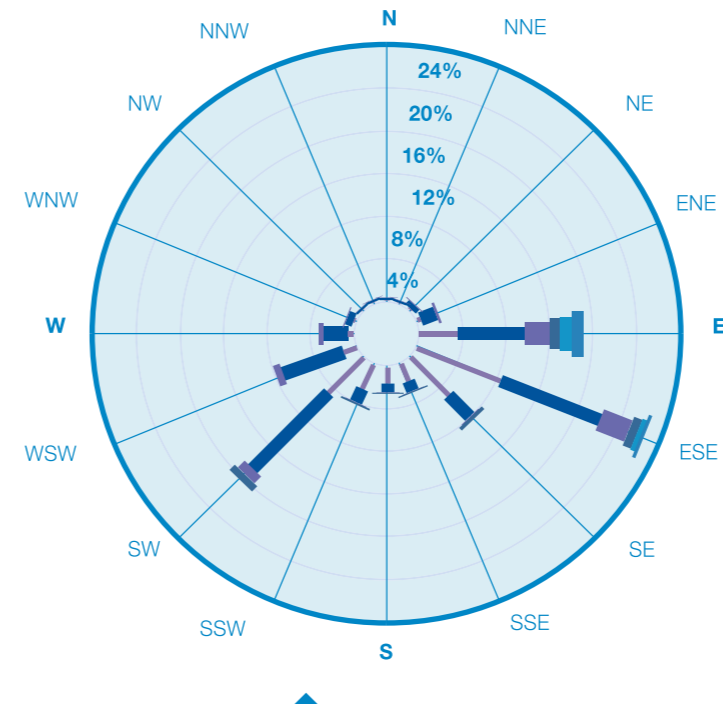
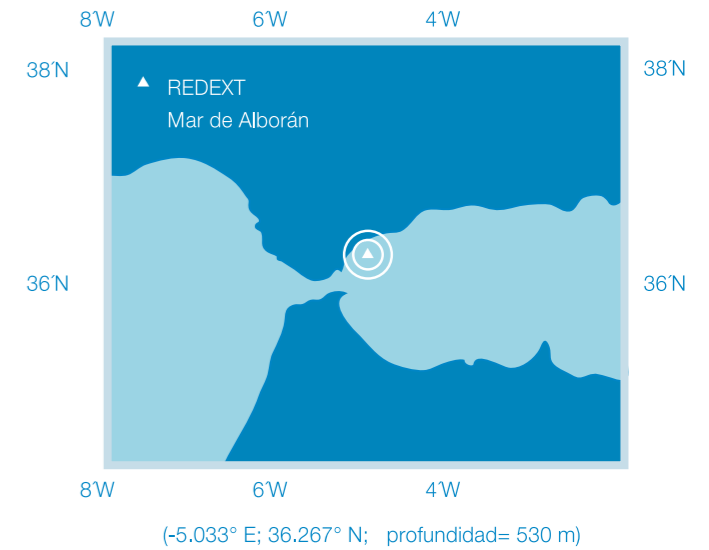
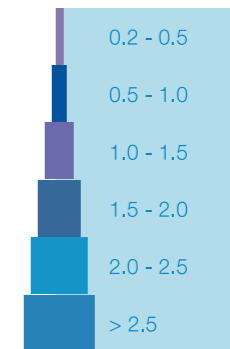
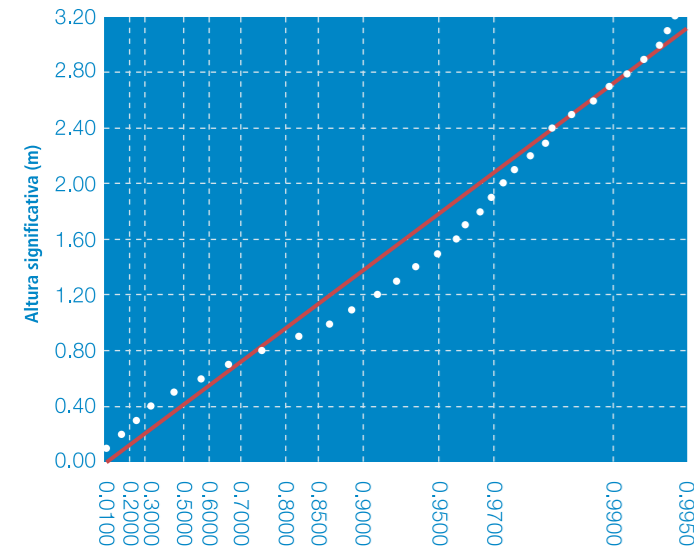


FIG 2: ROSA DE OLAJE BOYA MAR DE ALBORÁN.
(Fuente: Organismo Público Puertos del Estado)

ALTURA SIGNIFICATIVA (m)





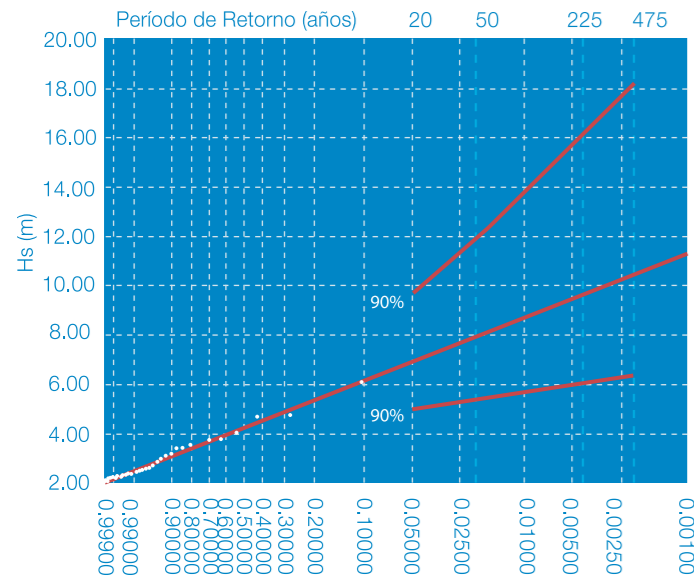
REGIMEN MEDIO DE ALTURA SIGNIFICATIVA

LUGAR / Mar de Alborán
SERIE / Feb 1997 - Feb 2006
PERIODO / Anual

Parámetros:
A = 0.62
B = -0.02
C = 1.03

FIG 3: RÉGIMEN MEDIO DE ALTURA DE OLA SIGNIFICANTE EN LA BOYA MAR DE ALBORÁN (fuente: Organismo Público Puertos del Estado)

Probabilidad de no excedencia



LUGAR / Mar de Alborán
PARÁMETRO / Altura Significante
PROFUNDIDAD / 530.0
SERIE ANALIZADA / Jun 1997 - Nov 2005

FIG 3: RÉGIMEN EXTREMAL ESCALAR DE ALTURA DE OLA SIGNIFICANTE EN LA BOYA MAR DE ALBORÁN

Probabilidad de no excedencia

2.1.4 NIVEL DEL MAR

Máxima carrera de marea registrada en el año	1,18 m
Bajamar mínima registrada en el año respecto al cero del puerto	0.03 m
Pleamar máxima registrada en el año respecto al cero del puerto	141 m

2.1.5 ENTRADA

2.1.5.1 CANAL DE ENTRADA

Orientación	No existe
Anchura	No existe
Longitud	No existe
Calado en B.M.V.E.	No existe
Naturaleza del fondo	No existe

2.1.5.2 BOCA DE ENTRADA

Orientación	Norte
Anchura	665 m
Longitud	No existe
Calado en B.M.V.E.	Variable entre 16 a 25 m
Máxima corriente registrada	2,5 a 3 nudos

2.1.5.3 UTILIZACIÓN DE REMOLCADORES DE ENTRADA-SALIDA

- SIN DATOS -

2.1.5.4 MAYOR BUQUE ENTRADO

	Mayor eslora		Mayor calado	
	Zona I	Zona II	Zona I	Zona II
Nombre	Msc Viviana	Helm	Madrid Maersk	Yuan Hua Hu
Nacionalidad	Liberia	Panamá	Dinamarca	China
G. T.	187.587	163.660	214.286	160.081
T. P. M.	185.503	317.356	190.326	308.663
Eslora	399,98	333	399	333
Calado	16	22,5	16,5	20,5
Tipo	Portacontenedor	Tanque	Portacontenedor	Tanque
Calado real a la entrada	12,1	20	16,15	20,5

2.1.6 SUPERFICIES DE FLOTACIÓN

2.1.6.1 ZONA I

	ANTEPUERTO	DÁRSENAS				PARCIAL	TOTALES
		COMERCIALES	PESQUERAS	NÁUTICO - DEPORTIVAS	RESTO		
Puerto de Algeciras							
Dársena de la Galera		28,75				28,75	
Dársena Norte		154,63				154,63	
Dársena Isla Verde Exterior		176,16				176,16	
Dársena Pesquera		16,21	8,19	3,19	56,10	83,69	
Dársena de "El Saladillo"	3,68	15,01			3,00	21,69	
Total	3,68	390,76	8,19	3,19	59,10	464,92	464,92
Puerto de Tarifa							
Dársena de Tarifa	2,42	3,77	4,32				
Total	2,42	3,77	4,32			10,51	475,43
Puerto de La Línea							
Dársena de La Línea	27,63				16,63		
Total	27,63				16,63	44,26	519,69
Instalaciones de Campamento							
Dársenas de Campamento					14,95	14,95	
Total					14,95	14,95	534,64
Zona de Concesiones							
Zonas de atraque y maniobras					494,70	494,70	
Total					494,70	494,70	1029,34
Total Zona I	33,73	394,53	12,51		585,38		1029,34

2.1.6.2 ZONA II

SITUACIÓN	ACCESOS	FONDEADERO	RESTO	TOTAL
Resto de las aguas del puerto Ley 62/97 de Puertos del Estado		1.514,68	3.736,48	5.251,16
TOTAL ZONA II		1.514,68	3.736,48	5.251,16



2.1 B) CONDICIONES GENERALES DEL PUERTO DE TARIFA

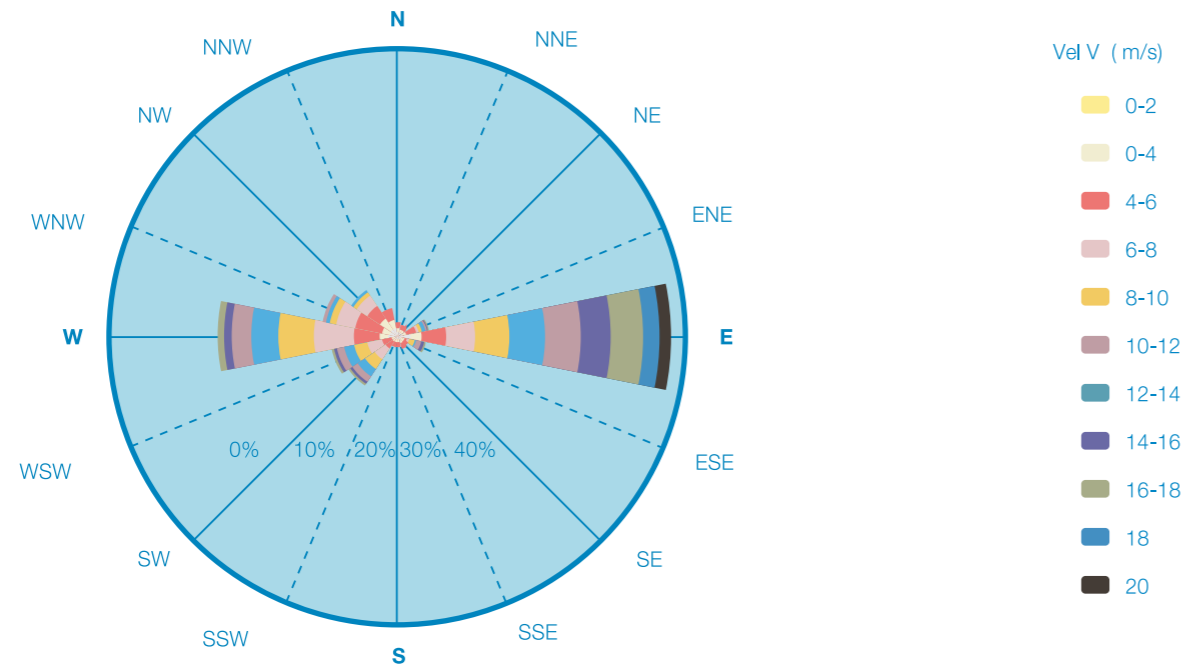
2.1.1 SITUACIÓN

Longitud (Greenwich)	5° 36' W
Latitud	36° 07' N

2.1.2 RÉGIMEN DE VIENTOS

Reinante	NW y E
Dominante	NW y E

ROSA DE VIENTOS
Estación Puerto de Tarifa



Rosa de los vientos en Puerto de Tarifa.
Estación REMPOR (Dirección de procedencia 0=N ; 90=E)

2.1.3 RÉGIMEN DE TEMPORALES

Altura significativa máxima de oleaje (Hs max)	3.8
Periodo de pico (TP) asociado a Hs MAX	9.9
Dirección media de procedencia (Dir) asociado a Hs MAX	112

FIG 1: POSICIÓN BOYA OCEANOGRÁFICA DE AGUAS PROFUNDAS: GOLFO DE CÁDIZ.

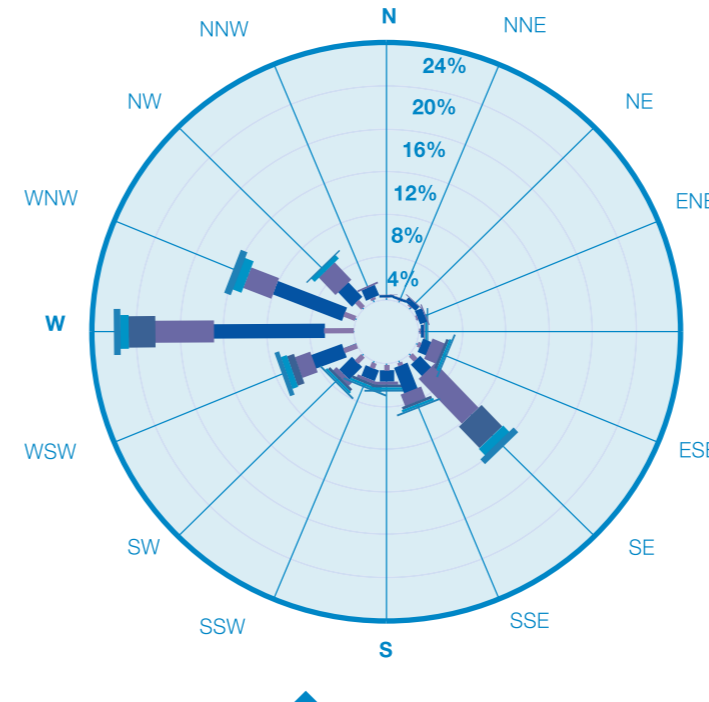
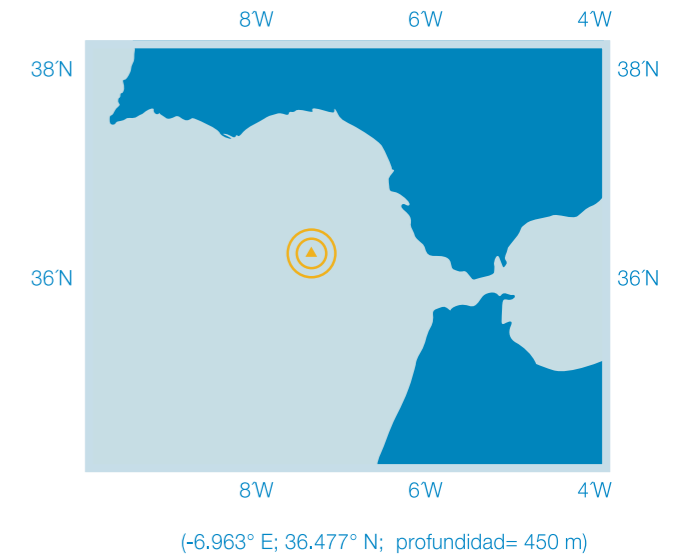
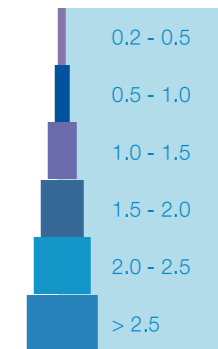
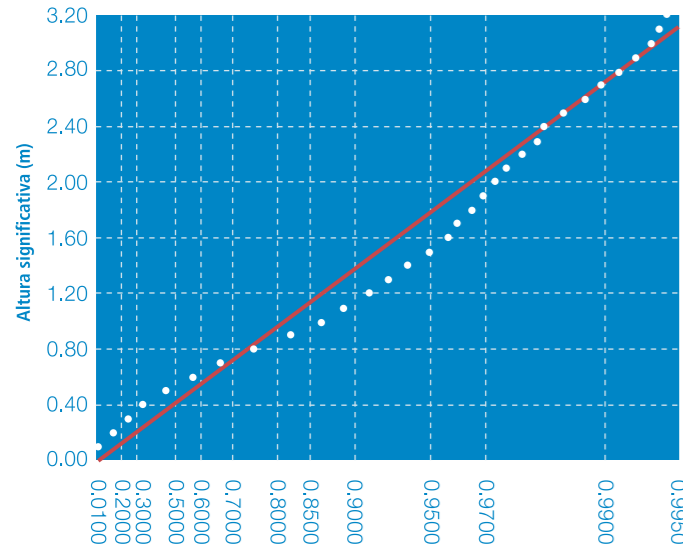


FIG 2: ROSA DE OLEAJE BOYA MAR DE ALBORÁN.
(Fuente: Organismo Público Puertos del Estado)

ALTURA SIGNIFICATIVA (m)

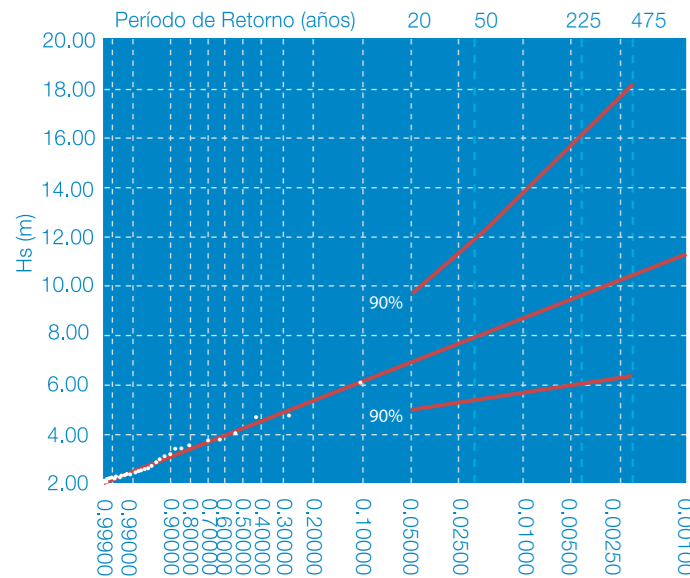




REGIMEN MEDIO DE ALTURA SIGNIFICATIVA
 LUGAR / Mar de Alborán
 SERIE / Feb 1997 - Feb 2006
 PERIODO / Anual
 Parámetros:
 A = 0.62
 B = -0.02
 C = 1.03

FIG 3: RÉGIMEN MEDIO DE ALTURA DE OLA SIGNIFICANTE EN LA BOYA MAR DE ALBORÁN (fuente: Organismo Público Puertos del Estado)

Probabilidad de no excedencia



LUGAR / Mar de Alborán
PARÁMETRO / Altura Significante
 PROFUNDIDAD / 530.0
 SERIE ANALIZADA / Jun 1997 - Nov 2005

FIG 3: RÉGIMEN EXTREMAL ESCALAR DE ALTURA DE OLA SIGNIFICANTE EN LA BOYA MAR DE ALBORÁN

Probabilidad de no excedencia

2.1.4 NIVEL DEL MAR

Máxima carrera de marea registrada en el año	1.51 m
Bajamar mínima registrada en el año respecto al cero del puerto	-0.11 m
Pleamar máxima registrada en el año respecto al cero del puerto	1.60 m

2.1.5 ENTRADA

2.1.5.1 CANAL DE ENTRADA

Orientación	SE
Anchura	185 m
Longitud	300 m
Calado en B.M.V.E.	10 m
Naturaleza del fondo	Arenas sobre basamento de margas

2.1.5.2 BOCA DE ENTRADA

Orientación	NE
Anchura	100 m
Calado en B.M.V.E.	7 m
Máxima corriente registrada	No se tienen registros

2.1.5.3 UTILIZACIÓN DE REMOLCADORES DE ENTRADA-SALIDA

- SIN DATOS -

2.2 INSTALACIONES AL SERVICIO DEL COMERCIO MARÍTIMO

2.2.1 MUELLES Y ATRAQUES

2.2.1.1 CLASIFICACIÓN POR DÁRSENAS

DÁRSENAS DEL SERVICIO				
PUERTO BAHÍA DE ALGECIRAS	TRAMO	LONGITUD (m)	CALADO (m)	EMPLEO
DÁRSENA DE LA GALERA				
PRÍNCIPE FELIPE		530	-17	POLIVALENTE
DIQUE I.C. R. DEL VALLE	TRAMO 1º	156	-9,5	POLIVALENTE
MUELLE DE ISLA VERDE	TRAMO 1º	674	-14,50	POLIVALENTE
MUELLE DE ISLA VERDE	TRAMO 2º	162	-12	POLIVALENTE
ATRAQUE Nº 6		180	-10,50	PASAJEROS
ATRAQUE Nº 7		144	-8,50	PASAJEROS
ATRAQUE Nº 8		114	-8,50	PASAJEROS
ATRAQUE Nº 9		104	-6	PASAJEROS
TOTAL		2.064		
DÁRSENA NORTE				
DIQUE I.C. R. DEL VALLE	TRAMO 2º	707	-14	POLIVALENTE
DIQUE I.C. R. DEL VALLE	TRAMO 3º	318	-17	POLIVALENTE
DIQUE I.C. R. DEL VALLE	TRAMO 4º	479	-22	POLIVALENTE
ATRAQUE Nº 1		207	-10,50	PASAJEROS
ATRAQUE Nº 2		207	-10,50	PASAJEROS
ATRAQUE Nº 3		165	-10,50	PASAJEROS
ATRAQUE Nº 4		165	-10,50	PASAJEROS
ATRAQUE Nº 5		122	-10,50	PASAJEROS
MUELLE J.C. I SUR	316	388	-10,50 a -14	POLIVALENTE
MUELLE J.C. I ESTE	TRAMO 1º	80	-14	CONTENEDORES
	TRAMO 2º	1.414	-17	CONTENEDORES
MUELLE J.C. I NORTE		342	-15	CONTENEDORES

DÁRSENAS DEL SERVICIO				
PUERTO BAHÍA DE ALGECIRAS	TRAMO	LONGITUD (m)	CALADO (m)	EMPLEO
MUELLE J.C. I NORTE (RO-RO)		104	-9	CONTENEDORES
TOTAL		4698		
DÁRSENA PESQUERA				
EMBARCACIONES AUXILIARES		1.069	-6 a -7	EMBARCACIONES AUXILIARES
FRIGORÍFICO		661	-5 a -5,50	PESCA
FONDO		150	-5	BARCOS INACTIVOS
MUELLE DE LA RIBERA		749	-5	ARMAMENTO, REPARACIONES Y DESGUACE
TOTAL		2.629		
EMBARCACIONES MENORES Y DE RECREO				
GALERA SUR		26	-4	EMBARCACIONES PRÁCTICOS
DIQUE SUR		17	-4	EMBARCACIONES INACTIVAS
MUELLE DE ARMAMENTO		100	-5	ARMAMENTO, REPARACIONES Y DESGUACE
EMBARCACIONES DEPORTIVAS		137	-3,40 a -4	EMBARCACIONES DE RECREO
C. D. EL PARGO		820	-2	EMBARCACIONES DE RECREO
C.D. ROSA DE LOS VIENTOS		310	-2	EMBARCACIONES DE RECREO
C.N. EL SALADILLO		904	-2	EMBARCACIONES DE RECREO
C.D. EL MERO		606	-1,50 a -2	EMBARCACIONES DE RECREO
R.C. NAUTICO		412	-2 a -4	EMBARCACIONES DE RECREO
PANTALANES LIBRES		359	-1,50 a -2	EMBARCACIONES DE RECREO
TOTAL		3.691		
ISLA VERDE EXTERIOR				
MUELLE ADOSADO AL DIQUE DE ABRIGO		585	-15,50 a -17,50	FLUÍDOS POR INSTALACION ESPECIAL
MUELLE NORTE		623	-17,5	CONTENEDORES
MUELLE ESTE		1435	-18,50	CONTENEDORES
DIQUE EXENTO		2.025	-25 a -32,5	POLIVALENTE
TOTAL		4045		
TOTAL PUERTO DE ALGECIRAS		17.750		

DÁRSENAS DEL SERVICIO				
PUERTO DE TARIFA	TRAMO	LONGITUD (m)	CALADO (m)	EMPLEO
DIQUE DEL SAGRADO CORAZÓN				
TRAMO 1		119	-5	PASAJEROS
TRAMO 2		78	-8 a -7	POLIVALENTE
ATRAQUE N°1		150	-7 a -5	POLIVALENTE
ATRAQUE N° 2		71	-5	PASAJEROS
TOTAL		418		
ZONA COMERCIAL				
ATRAQUE N° 3		91	-5,50	PASAJEROS
TOTAL		91		
DÁRSENA PESQUERA				
MUELLE N° 1		199	-4 a -5	PESCA
MUELLE N° 2		120	-3 a -4	PESCA
MUELLE N° 3		58	-3	PESCA
TOTAL		377		
MUELLES DE RIBERA				
MUELLE DE RIBERA		40	-3	PESCA
DIQUE INTERIOR PESQUERO		135	-5 a -3	PESCA
TOTAL		175		
DARSENA DE EMBARCACIONES DEPORTIVAS				
PANTALÁN N° 1		67	-3	EMBARCACIONES DE RECREO
PANTALÁN N° 2		54	-3	EMBARCACIONES DE RECREO
PANTALÁN N° 3A		46	-3	EMBARCACIONES DE RECREO
PANTALÁN N° 3B		72	-3	EMBARCACIONES DE RECREO
PANTALÁN N° 3C		72	-3	EMBARCACIONES DE RECREO

DÁRSENAS DEL SERVICIO				
PUERTO DE TARIFA	TRAMO	LONGITUD (m)	CALADO (m)	EMPLEO
PANTALÁN N° 3D		60	-3	EMBARCACIONES DE RECREO
PANTALÁN N° 3 EMBARQUE Y DESEMBARQUE		59	-4 a -5	PASAJEROS
TOTAL		430		
TOTAL PUERTO DE TARIFA		1316		

DÁRSENAS DEL SERVICIO				
INSTALACIONES DE CAMPAMENTO	TRAMO	LONGITUD (m)	CALADO (m)	EMPLEO
MUELLE EXTERIOR		263	-17	MERCANCIA GENERAL
MUELLE NORTE		285	-12,00	MERCANCIA GENERAL
MUELLE SUR		346	-15,50	MERCANCIA GENERAL
DIQUE SECO				
	EXT. NORTE	240	-7	REPARACIONES
	INT. NORTE	382,5	-7	REPARACIONES
	INT. SUR	382,5	-7	REPARACIONES
TOTAL INSTALACIONES DE CAMPAMENTO		1.899		

DÁRSENAS DEL SERVICIO				
PUERTO DE LA LÍNEA	TRAMO	LONGITUD (m)	CALADO (m)	EMPLEO
CLUB MARITIMO LINENSE		910	-4	EMBARCACIONES DE RECREO
CLUB LINENSE DE CAZA Y PESCA		360	-4	EMBARCACIONES DE RECREO
R.C.N. DE LA LINEA		124	-4	EMBARCACIONES DE RECREO
TOTAL PUERTO DE LA LINEA		1.394		

TOTAL DÁRSENAS DEL SERVICIO		22.534		
------------------------------------	--	---------------	--	--

MUELLES PARTICULARES

DÁRSENAS DE PARTICULARES				
NOMBRE	TRAMO	LONGITUD (m)	CALADO (m)	EMPLEO
CONFEDERACIÓN HIDROGRÁFICA DEL SUR				
Duque de Alba		0	18	Carga de agua
PANTALÁN REFINERÍA DE PETRÓLEOS "GIBRALTAR"				
Sur		950	20	Fluidos por instalación especial
Norte		380	19	Fluidos por instalación especial
Norte		550	20	Fluidos por instalación especial
Norte		115	6	Fluidos por instalación especial
Sur		115	6	Fluidos por instalación especial
MUELLE DE ACERINOX				
		250	9,5	Chatarra y productos siderúrgicos de acero inoxidable
ENDESA GENERACIÓN				
Muelle Descarga		360	23,00 a 30,00	Descarga carbón a granel
Muelle Conexión		234	8,00 a 30,00	Carga carbón a granel
TOTAL DÁRSENAS DE PARTICULARES		2.954		
TOTAL (DEL SERVICIO + PARTICULARES)		25.488		



2.2.1.2 CLASIFICACIÓN POR EMPLEOS Y CALADOS

(Incluidos los puertos de Algeciras y Tarifa así como las instalaciones portuarias de La Línea y Campamento)

EMPLEOS	C>=12	12>C>=10	10>C>=8	8>C>=6	6>C>=4	TOTALES (m.l.)	METROS LINEALES CON CALADO c<4 m.
DEL SERVICIO							
MUELLES COMERCIALES							
Merc. general convencional	894,00	0,00	0,00	0,00	0,00	894,00	0,00
Contenedores	3.894,00	0,00	0,00	0,00	0,00	3.894,00	0,00
Atraques ro-ro	0,00	0,00	104,00	0,00	0,00	104,00	0,00
Graneles Sólidos sin inst. esp.	0,00	0,00	0,00	0,00	0,00	0,00	0,00
Graneles Sólidos por inst. esp.	0,00	0,00	0,00	0,00	0,00	0,00	0,00
Graneles líquidos	0,00	0,00	0,00	0,00	0,00	0,00	0,00
Polivalentes	5.283,00	0,00	156,00	78,00	150,00	5.667,00	0,00
Pasajeros	0,00	1.046,00	258,00	104,00	249,00	1.657,00	0,00
OTROS MUELLES /							
Pesca	0,00	0,00	0,00	0,00	860,00	860,00	353,00
Armamento, reparación y desguace	0,00	0,00	0,00	955,00	849,00	1804,00	0,00
Varios	0,00	0,00	0,00	1.069,00	1.587,00	2.656,00	3.919,00
TOTAL DEL SERVICIO	1.0071,00	1046,00	518,00	2.206,00	3.695,00	17.536,00	4.272,00
DE PARTICULARES							
MUELLES COMERCIALES							
Merc. general convencional	0,00	0,00	0,00	0,00	0,00	0,00	0,00
Contenedores	0,00	0,00	0,00	0,00	0,00	0,00	0,00
Atraques ro-ro	0,00	0,00	0,00	0,00	0,00	0,00	0,00
Graneles Sólidos sin inst. esp.	594,00	0,00	250,00	0,00	0,00	844,00	0,00
Graneles Sólidos por inst. esp.	0,00	0,00	0,00	0,00	0,00	0,00	0,00
Graneles líquidos	2.465,00	0,00	0,00	230,00	0,00	2.695,00	0,00
Polivalentes	0,00	0,00	0,00	0,00	0,00	0,00	0,00
Pasajeros	0,00	0,00	0,00	0,00	0,00	0,00	0,00

EMPLEOS	C>=12	12>C>=10	10>C>=8	8>C>=6	6>C>=4	TOTALES (m.l.)	METROS LINEALES CON CALADO c<4 m.
OTROS MUELLES /							
Pesca	0,00	0,00	0,00	0,00	0,00	0,00	0,00
Armamento, reparación y desguace	0,00	0,00	0,00	0,00	0,00	0,00	0,00
Varios	0,00	0,00	0,00	0,00	0,00	0,00	0,00
TOTAL DE PARTICULARES	3.059,00	0,00	250,00	230,00	0,00	3.539,00	0,00
TOTAL DEL SERVICIO MAS DE PARTICULARES	13.130,00	1.046,00	768,00	2.436,00	3.695,00	21.075,00	4.272,00



2.2.2 SUPERFICIE TERRESTRE Y ÁREAS DE DEPÓSITO

SUPERFICIES TERRESTRES (En m²)

Muelle	Designación	Almacenes			Viales	Resto	Total
		Descubiertos	Cubiertos y abiertos	Cerrados			
PUERTO DE ALGECIRAS							
DIQUE ING.CASTOR R. DEL VALLE					21.856,00	7.353,00	29.209,00
MUELLE PRINCIPE FELIPE					3.457,00	17.308,00	20.765,00
MUELLE ADOSADO AL DIQUE DE ABRIGO						22.886,00	22.886,00
MUELLE DE LA ISLA VERDE		277.167,00	9.176,00		89.268,00	208.344,00	583.955,00
MUELLE DE LA ISLA VERDE EXTERIOR		387.400,00			63.365,00	766.179,00	1.216.944,00
ZONA DEP. "EL SALADILLO		58.431,00	2.600,00		44.567,00	116.174,00	221.772,00
ZONA DE SERVICIOS		3.426,00	3.652,00		11.998,00	760,00	19.836,00
MUELLE DE LA GALERA		10.111,00	11.928,00		48.236,00	129.937,00	200.212,00
MUELLE DE JUAN CARLOS I		598.503,00	7.174,00		71.505,00	138.066,00	815.248,00
MUELLE EMB. AUXILIARES		1.850,00			12.535,00	25.846,00	40.231,00
MUELLE DE RIBERA		7.631,00	209,00		5.372,00	35.891,00	49.103,00
MUELLE DE FONDO						2.941,00	2.941,00
MUELLE DEL FRIGORÍFICO		17.982,00	1.921,00		25.309,00	6.856,00	52.068,00
PUNTA DE SAN GARCÍA						168.496,00	168.496,00
LLANO AMARILLO		4.211,00	600,00			60.135,00	64.946,00
TOTAL:		1.366.712,00	37.260,00		397.468,00	1.707.172,00	3.508.612,00
PUERTO DE TARIFA							
SAGRADO CORAZÓN					2.950,00	2.328,00	5.278,00
MUELLE N° 1		660,00	71,00		2.168,00	3.639,00	6.538,00
MUELLE N° 2		6.090,00	36,00		9.869,00	3.198,00	19.193,00
MUELLE DE RIBERA			597,00			9.415,00	10.012,00
MUELLE DE PASAJEROS ZONA I			2.243,00		10.857,00	10.178,00	23.278,00
MUELLE DE PASAJEROS ZONA II						9.802,00	9.802,00
TOTALES		6.750,00	2.947,00		25.844,00	38.560,00	74.101,00

Muelle	Designación	Almacenes			Viales	Resto	Total
		Descubiertos	Cubiertos y abiertos	Cerrados			
PUERTO DE LA LÍNEA							
ZONAS CONCESIONADAS						146.995,00	146.995,00
ZONA DEPORTIVA						9.527,00	9.527,00
RESTO					17.644,00	74.141,00	91.785,00
TOTALES		0,00	0,00		17.644,00	230.663,00	248.307,00
DÁRSENAS DE CAMPAMENTO							
ZONA I		64.200,00					64.200,00
ZONA II (Desglose)		578.461,00		4.829,00	4.175,00		587.465,00
TOTALES		642.661,00	0,00	4.829,00	4.175,00	0,00	651.665,00
MUELLES PARTICULARES							
CEPSA (Pantalán)		27.330,00					27.330,00
ACERINOX SA		96.628,00	374,00	374,00			97.376,00
ENDESA GENERACIÓN SA		220.443,00					220.443,00
TOTALES		344.401,00	374,00	374,00			345.149,00
TOTAL SUPERFICIES TERRESTRES		2.360.524,00	40.581,00	5.203,00	445.131,00	1.976.395,00	4.827.834,00

ÁREAS DE DEPÓSITO

DEL SERVICIO							
PUERTO DE ALGECIRAS							
PESQUERO		28.140,00		16.103,00			44.243,00
EMBARCACIONES AUXILIARES				1.520,00			1.520,00
ISLA VERDE		90.614,00		723,00			91.337,00
JUAN CARLOS I		124.941,00		5.356,00			130.297,00
TARIFA							
MUELLE Nº 1		2.376,00		3.643,00			6.019,00
MUELLE Nº 2		3.851,00		467,00			4.318,00
TOTAL DEL SERVICIO		249.922,00		27.812,00			277.734,00

Muelle	Designación	Almacenes			Viales	Resto	Total
		Descubiertos	Cubiertos y abiertos	Cerrados			
DE PARTICULARES							
PUERTO DE ALGECIRAS							
MUELLE DE ISLA VERDE	ADUANAS Y TRANSPORTES ANTONIO PAUBLETE SL	2.128,65		5.072,56			7.201,21
MUELLE DE ISLA VERDE	PARTIDA GRUPAGE SL	659,00		2.293,00			2.952,00
MUELLE DE ISLA VERDE	AGRO MERCHANTS ALGECIRAS S.L.	1.726,00		8.213,00			9.939,00
	MARÍTIMA DEL ESTRECHO SERVILOG SA	4.581,64		640,00			5.221,64
MUELLE DE ISLA VERDE	FRUPOINT ALGECIRAS SA	310,00		1.021,00			1.331,00
MUELLE DE ISLA VERDE	COMPAÑÍA LOGÍSTICA DE HIDROCARBUROS SA	69.524,00					69.524,00
MUELLE DE ISLA VERDE	TOTAL TERMINAL INTERNATIONAL ALGECIRAS SA	300.119,00					300.119,00
MUELLE DE ISLA VERDE	VOPAK TERMINAL ALGECIRAS SA	134.715,85					134.715,85
MUELLE DE ISLA VERDE	SERTEGO SERVICIOS MEDIOAMBIENTALES SL	9.713,00					9.713,00
MUELLE DE ISLA VERDE	ALMACENAMIENTO, FRÍO Y LOGÍSTICA DEL SUR SL	5.094,50					5.094,50
JUAN CARLOS I	APM TERMINALS ALGECIRAS SA	604.305,00					604.305,00
TOTAL PARTICULARES		1.132.876,64		17.239,56			1.150.116,20
TOTAL ÁREAS DE DEPÓSITO		1.382.798,64		45.051,56			1.427.850,20

DEPÓSITOS FRANCOS

MUELLE DE ISLA VERDE	GLOBAL LOGISTIC ALGECIRAS PORT SL	1.588,00		2.842,00			4.430,00
MUELLE DE ISLA VERDE	CONSORCIO DE LA ZONA FRANCA DE CÁDIZ	3.547,00		6.098,00			9.645,00
TOTAL DEPÓSITOS FRANCOS		5.135,00		8.940,00			14.075,00
TOTAL SUPERFICIES TERRESTRES Y ÁREAS DE DEPÓSITO		3.748.457,64	40.581,00	59.194,56	445.131,00	1.976.395,00	6.269.759,20

2.2.3 ALMACENES FRIGORÍFICOS Y FÁBRICAS DE HIELO

SITUACIÓN	DENOMINACIÓN	PROPIETARIO	CAPACIDAD DE ALMACENAMIENTO (m3)	OBSERVACIONES
PUERTO DE ALGECIRAS				
MUELLE DE ISLA VERDE	ALMACÉN FRIGORÍFICO	ALMACENAMIENTO FRÍO Y LOGÍSTICA DEL SUR, SL	SIN DATOS	Capacidad para 1.300 palés en 1.300 m.
MUELLE DE ISLA VERDE	ALMACÉN FRIGORÍFICO	AGRO MERCHANTS ALGECIRAS, SL	29.053	Emplazamientos para palés: 2.324
PUERTO DE TARIFA				
TARIFA MUELLE Nº 2	FÁBRICA DE HIELO	COFRADÍA DE PESCADORES	2	

2.2.4 ESTACIONES MARÍTIMAS

SITUACIÓN	PROPIETARIO	TRÁFICO QUE SIRVE	SUPERFICIE PLANTA BAJA (m2)	Nº DE PLANTAS	SUPERFICIE TOTAL (m2)
Puerto de Algeciras Muelle de Galera	APBA	Ceuta y Tánger-Med	9.950	2	19.900
Puerto de Tarifa	APBA	Tánger ciudad	1.532	2	2.116

2.2.5 INSTALACIONES PESQUERAS

Clase de instalación	Situación	Propietario	Superficie (m2)
Lonjas	M. Pesquero (Algeciras)	Lonja Pesquera de Algeciras SL	2.378,3
	Muelle Pesquero (Tarifa)	Cofradía de pescadores de Tarifa	616,0
Edificios	Prolongación Muelle Pesquero de Algeciras	Varios ocupantes	6.799,10
	Muelle Pesquero de Tarifa	Varios ocupantes	2.626,07
Fabrica de hielo	Muelle Pesquero de Tarifa	Cofradía de Pescadores de Tarifa	234



2.2.6 EDIFICACIONES E INSTALACIONES DE USO PÚBLICO

SITUACIÓN	PROPIETARIO	USO	CARACTERÍSTICAS
Instalaciones portuarias de Campamento	APBA	Centro Formación. Nave A-1 y A-2	3.534,6 m2
Llano Amarillo	APBA	Excmo. Ayuntamiento de Algeciras. Parcela aparcamiento Llano Amarillo	10.160 m2
Muelle de la Galera	APBA	Caseta control	1 planta - 32 m2
Muelle de la Galera	APBA	Caseta transformación	1 planta - 38 m2
Muelle de la Galera	APBA	Policía Nacional. Control de preembarque vehículos Galera	1.564,02 m2
Muelle de la Galera	APBA	Guardia civil. Control de preembarque vehículos Galera	1.215,91 m2
Muelle de la Galera	APBA	Policía Nacional. Ocupación en la Estación Marítima de Algeciras	637,12 m2
Muelle de la Galera	APBA	Guardia civil. Ocupación en la Estación Marítima de Algeciras	564,78 m2
Muelle de la Galera	APBA	Servicios Aduanas. Ocupación en la Estación Marítima Algeciras	549,84 m2
Muelle de la Galera	APBA	Comisaría conjunta Guardia Civil, Policía Nacional y Policía de Marruecos. Locales F-18 y F-19 de la estación marítima de Algeciras	1 planta - 64 m2
Muelle de la Galera	Ministerio de Fomento	AENA. Helipuerto en estación marítima de Algeciras	3.402 m2
Muelle de la Galera	APBA	Instituto Español de Oceanografía. Mareógrafos, medición o registro de mareas	51,8 m2
Muelle de la Isla Verde	APBA	Excmo. Ayuntamiento de Algeciras. Parcela Exterior Isla Verde.	12.943 M2
Muelle de la Isla Verde	APBA	Mancomunidad de Municipios del Campo de Gibraltar. Parcela Exterior Isla Verde. EDAR	26.217 M2
Muelle de la Isla Verde	APBA	Guardia civil. Control del acceso sur	1 planta - 16,61 M2
Muelle de la Isla Verde	APBA	Guardia Civil. Varadero	2.846,03 m2
Muelle Embarcaciones Auxiliares	APBA	Módulo 2. Servicio marítimo de la Guardia Civil	310 m2
Muelle Embarcaciones Auxiliares	APBA	Módulo 3 (Local 2 - Oficina 2). Servicio de Vigilancia Aduanera	144 m2
Muelle Juan Carlos I	APBA	Instalaciones fronterizas de inspección de mercancías	4 edificios - 7.480 m2
Muelle Juan Carlos I	APBA	Agencia Estatal Administración Tributaria. Reconocimiento de contenedores	2.692,00 m2
Muelle Juan Carlos I	APBA	Aduanas, Sanidad Exterior, Sanidad Animal, Sanidad Vegetal y SOIVRE. Puesto de Inspección Fronterizo	2 plantas - 5.531,83 m2
Muelle Juan Carlos I	APBA	Agencia Estatal de Administración Tributaria, CSI y Megaport	Nave - 2.163,89 m2
Muelle Pesquero	APBA	Caseta de transformación	1 planta - 50 m2

SITUACIÓN	PROPIETARIO	USO	CARACTERÍSTICAS
Muelle Pesquero	APBA	Caseta de transformación	1 planta - 60 m2
Puerto de la Línea de la Concepción	Excmo. Ayuntamiento de La Línea de la Concepción	Tinglado del contradique del puerto de La Línea	995 m2
Puerto Deportivo El Saladillo	Junta de Andalucía	Consejería de Medio Ambiente de la Junta de Andalucía. CREMA	2.700 m2
Puerto Deportivo El Saladillo	APBA	Sociedad Estatal Salvamento Seguridad Marítima. Módulo prefabricado El Saladillo	15 m2
Punta de San García	APBA	Excmo. Ayuntamiento de Algeciras - Parcela Punta San García. Parque del Centenario	63.371 m2
Puerto de Tarifa	APBA	Instituto Español de Oceanografía. Mareógrafos, medición o registro de mareas	51,8 m2
Puerto de Tarifa	APBA	Instituto Geográfico Nacional. Dado de hormigón y armario rack en el mareógrafo de Tarifa	1 m2
Puerto de Tarifa	APBA	Policía Nacional. Controles de acceso y estación marítima de Tarifa	225,76 m2
Puerto de Tarifa	APBA	Guardia civil. Controles de acceso y estación marítima de Tarifa	374,79 m2
Puerto de Tarifa	APBA	Aduanas. Estación marítima de Tarifa	72,41 m2
Puerto de Tarifa	APBA	Policía Nacional. Estación marítima de Tarifa. Planta alta	26,63 m2
Puerto de Tarifa	APBA	Guardia Civil - Estación marítima de Tarifa. Planta alta	17,25 m2
Puerto de Tarifa	APBA	Sociedad Estatal Salvamento Seguridad Marítima. Módulo prefabricado Tarifa y local en edificio en dique	52,28 m2
Puerto de Tarifa	APBA	Ministerio de Fomento. Local nº 3 plaza Mirador de Tarifa. Sede distrito marítimo	106,8 m2
Zona Servicios Complementarios	Ministerio de Fomento	Sociedad Estatal Salvamento y Seguridad Marítima. APBA. Torre del CCS	18 plantas - 721 m2
Zona Servicios Complementarios	Junta de Andalucía	Consejería de Agricultura, Pesca y Alimentación. Oficinas	3 plantas - 883 m2
Zona Servicios Complementarios	Ministerio de Hacienda	Aduanas. Oficinas y viviendas	3 plantas - 1.221 m2
Zona Servicios Complementarios	Ministerio de Defensa	Comandancia de Marina. Oficinas y viviendas	3 plantas - 865 m2
Zona Servicios Complementarios	Ministerio de Fomento	Marina Mercante. Capitanía Marítima	3 plantas - 1.727 m2
Zona Servicios Complementarios	APBA	Sociedad de Estiba y Desestiba del Puerto Bahía de Algeciras (SAGEP). Centro de Formación Portuaria	1 planta - 1.018 m2
Zona Servicios Complementarios	APBA	Sociedad de Estiba y Desestiba del Puerto Bahía de Algeciras (SAGEP). Auditorio Millán Picazo	316 m2
Zona Servicios Complementarios	APBA	Caseta de transformación	1 planta - 40,00 m2
Zona Servicios Complementarios	APBA	Almacén	1 planta - 108 m2

2.2.7 DIQUES DE ABRIGO

SITUACIÓN	TRAMO	LONGITUD (m)	LONG. TOTAL	COTA BERMA LADO MAR	PROFUNDIDAD	OBSERVACIONES	CONSTRUCCIÓN
PUERTO DE ALGECIRAS							
Dique de abrigo Ingeniero Castor Rodríguez del Valle	Tramo 2ª	309		-11,80	-18 a -32	Atracable interiormente	Cajones flotantes de hormigón armado sobre relleno de cantera
	Tramo 3ª	318		-14,80	-31 a -32	Atracable interiormente	Cajones flotantes de hormigón armado sobre relleno de cantera
	Tramo 4º	479	1106	-19,80	-27 a -32	Atracable interiormente	Cajones flotantes de hormigón armado sobre relleno de cantera
Dique de abrigo exento		2020	2020	-25 a 32,50	-32 a -42	Atracable interiormente	Cajones flotantes de hormigón armado sobre relleno de cantera
Dique sur		272	272		-4 a -7	Atracable interiormente	Muro vertical de bloques
Contradique exterior (Saladillo)	Tramo 1º	200			-1 a -4		Doble manto de escollera
	Tramo 2º	180	380		-4 a -11		Manto de escollera y acrop.
Contradique interior (Saladillo)		213	213		-4	Atracable interiormente	Bloques de hormigón protegido con escollera
PUERTO DE LA LÍNEA							
Dique de abrigo		1610	1610		0 a -6,50		Núcleo de todo-uno y doble manto de escollera
Contradique		459			0 a -4		Núcleo de todo-uno y escollera
Martillo del contradique		41	500		-4		Núcleo de todo-uno y escollera
PUERTO DE TARIFA							
Dique del Sagrado Corazón	Tramo 1º	258		-5	0 a -5	Atracable interiormente	Muro vertical de bloques con protección de escollera y bloques
	Tramo 2º	252	510	-5 a -8	-5 a -8	Atracable interiormente	Muro vertical de bloques con protección de escollera y bloques
Contradique		400	400	-3 a -4	0 a -4	Atracable interiormente	Muro vertical de bloques con protección de escollera
Explanada		180	180		-7 a +1		Mota de cierre con todo uno y manto de escollera

2.2.8 PLANO ESQUEMÁTICO DE FAROS Y BALIZAS



Planta esquemática de los faros dependientes de la Autoridad Portuaria de la Bahía de Algeciras



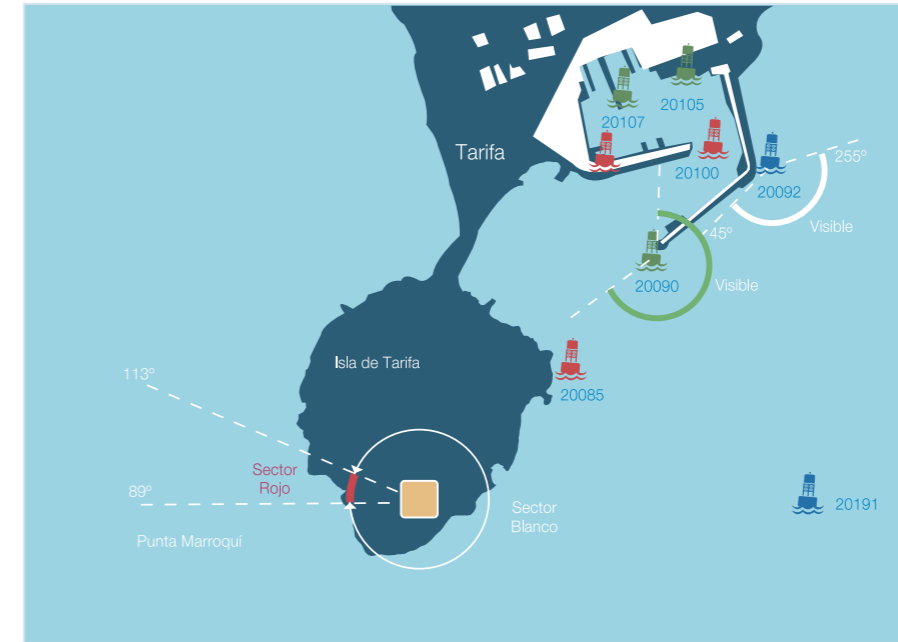
Planta esquemática de los faros de entrada a la Bahía de Algeciras

Planta esquemática del balizamiento de la Bahía de Algeciras





Planta esquemática del balizamiento del Puerto de La Línea



Planta esquemática del balizamiento del Puerto y la Isla de Tarifa

Planta esquemática del balizamiento del Puerto de Algeciras



Planta esquemática del balizamiento de las aladrabas e instalaciones piscícolas dependientes de la APBA





2.2.9 RELACIÓN DE FAROS Y BALIZAS

Nº (Libro de Faros)	Nombre y situación	Color	Características luminosas y acústicas	Alcance en millas
Faro de Camarinal				
20.065	Latitud 36° 05,4' N Longitud 05° 48,6' W	Blanco	Grupos de 2 ocultaciones = 5 s	13
Baliza de Punta Paloma				
20.070	Latitud 36° 03,9' N Longitud 05° 43,1' W	Blanco	Torre de color blanco Ocultaciones 5 s Sector rojo entre 340° y 010°	Blanca 10 Rojo 7
Faro de Tarifa				
20.080	En el extremo S. de la Isla de las Palomas. Latitud 36° 00,1' N Longitud 05° 36,6 W	Blanco y Rojo sobre el Bajo de los Cabezos	Torre Blanca Grupo de 3 destellos en 10 s Sector rojo sobre el Bajo de los Cabezos Entre 089° y 113° RADIOFARO DGPS RACON	Blanco 22 Rojo 18
Faro de Punta Carnero				
20.110	Latitud 36° 04,6' N Longitud 05° 25,6' W	Blanco y Rojo	Torre de sillares de arenisca Luz de Sectores Rojo: del 325° al 018° sobre bajos de "La Perla" y "Las Bajas" Blanco: resto del horizonte Grupos de 4 destellos en 20 s	Blanca 16 Rojo 13
Faro de Carbonera				
20.820	Latitud 36° 14,7' N Longitud 05° 18'0 W	Blanco	Torre blanca Ocultaciones 4 s	14
Faro de Punta Europa				
20.390	Latitud 36° 06,6' N Longitud 05° 20,7' W	Blanca	Luz de sectores: Blanco: con destello intensificado: del 197° al 042° Rojo del 042° al 067° Blanco del 067° al 125° Blanca Isofase: 10 s Roja Ocultaciones 10 s	Blanca 19 Roja 15
20.391	Luz auxiliar en Punta Europa	Roja	Luz fija Sector del 042° al 067° sobre los bajos de "La Perla" y "Las Bajas"	15

Nº (Libro de Faros)	Nombre y situación	Color	Características luminosas y acústicas	Alcance en millas
Puerto de Algeciras				
Muelle de la Isla Verde				
Dique Norte				
20.180	Dique Norte Extremo	Rojo	1 Destellos en 5 s Torre cilíndrica roja	7
20.181	Dique Norte Cambio de alineación	Rojo	Grupos de 2 destellos en 7 s Torre cilíndrica roja Visible 003° a 203°	3
Dársena Isla Verde Exterior				
20.135	Muelle E. Extr. N. (bifurcación)	Verde	Grupos de dos +1 destellos en 12 s Torre cilíndrica verde con franja roja Visible 094° a 349°	3
20.125.5	Dique exento Extr. N	Rojo	Grupos de 2 ocultaciones en 6 s Visible 014° a 000°	5
20.125	Dique exento Extr. S	Verde	Ocultaciones en 6 s Visible 194° a 169°	3
20.130	Muelle E. Extr. S	Rojo	Ocultaciones en 6 s Visible 194° a 090°	3
Muelle Juan Carlos I				
20.200	Extremo NE	Verde	Ocultaciones en 5 s Torre cilíndrica verde	3
20.201.5	Boya NE	Ámbar	Destellos 5 s Marca de tope "Cruz de San Andrés"	1
20.201.6	Boya N	Ámbar	Destellos 5 s Marca de tope "Cruz de San Andrés"	1
20.202	Ángulo SE	Verde	Grupos de 2 ocultaciones en 5 s Torre cilíndrica verde	1
20.205	Boya de Bifurcación	Verde	Grupos de 2+1 destellos en 10 s Castillete de color verde franja roja	5

Continúa en la página siguiente...

Nº (Libro de Faros)	Nombre y situación	Color	Características luminosas y acústicas	Alcance en millas
Acceso a Dársena pesquera				
20.206	Boya Er.1	Verde	Destellos en 5 s Cónica verde	5
20.206.51	Boya Er.2	Verde	Grupos de 2 destellos en 7 s Cónica verde	3
20.206.52	Boya Br.2	Rojo	Grupos de 2 destellos en 7 s Cilíndrica rojo	3
20.207	Boya Er.3	Verde	Grupos de 3 destellos en 9 s Cónica verde	3
20.208	Boya Br.3	Rojo	Grupos de 3 destellos en 9 s Cilíndrica rojo	3
20.209	Boya Er.4	Verde	Grupos de 4 destellos en 11 s Cónica verde	3
20.210	Boya Br.4	Rojo	Grupos de 4 destellos en 11 s Cilíndrica rojo	3
20.210.5	Tablero del puente	Blanco	Isofase en 4 s Mejor lugar de paso bajo el puente	1
20.211	Boya Er.5	Verde	Destellos Cónica verde	1
20.212	Boya Br.5	Rojo	Destellos Cilíndrica rojo	1
20.213	Boya Er.6	Verde	Grupos de 2 destellos en 7 s Cónica verde	1
20.214	Boya Er.7	Verde	Grupos de 3 destellos en 9 s Cónica verde	1
Dársena pesquera				
20.215	Muelle de Ribera Ang.	Verde	Grupos de 4 destellos en 11 s Torre verde	1
Dársena de la Galerilla				
20.216	Pantalán S. Ext.	Ámbar	Grupos de 5 destellos en 20 s Marca de tope "Cruz de San Andrés"	1
20.218	Pantalán Central. Ext.	Ámbar	Grupos de 4 destellos en 12 s Marca de tope "Cruz de San Andrés"	1
20.220	Pantalán N. Ext.	Ámbar	Destellos 5 s Marca de tope "Cruz de San Andrés"	1

Nº (Libro de Faros)	Nombre y situación	Color	Características luminosas y acústicas	Alcance en millas
Dársena del Saladillo				
20.155.2	Boya. Er1	Verde	Centelleante Castillete cónica verde	5
20.155.3	Boya. Br1	Rojo	Centelleante Castillete cilíndrica rojo	5
20.156	Boya. Er2	Verde	Grupos de 2 destellos en 7 s Cónica color verde	3
20.158	Boya. Br2	Rojo	Grupos de 2 destellos en 7 s Cilíndrica color rojo	3
20.160	Boya del Arrecife	Verde	Grupos de 3 destellos en 9 s Cónica color verde	3
20.161	Boya Dique Saladillo	Rojo	Grupos de 3 destellos en 9 s Cilíndrica color rojo	3
20.162	Contradique. Ext.	Verde	Grupos de 4 destellos en 11 s Estructura de celosía metálica	1
20.163	Espigón interior. Ext.	Rojo	Grupos de 4 destellos en 11 s Columna color rojo	1
Boyas en la Bahía de Algeciras				
20.112	Boya de protección de ODAS	Blanco	Grupos de 3 Centelleos en 10 s Marca de tope "Cardinal E"	3
20.120	Boya del Mar de Isidro	Blanco	Grupos de 2 destellos en 7 s Marca tope peligro aislado	3
20.165	Boya de Recalada	Blanco	Mo (A) en 7 s Castillete rojo con franjas blancas	7
VOPAK en la Bahía de Algeciras				
20.182	Pantalán VOPAK	Ámbar	Destellos. Poste cilíndrico amarillo Marca Especial Cruz de S. Andrés	3

Continúa en la página siguiente...

Nº (Libro de Faros)	Nombre y situación	Color	Características luminosas y acústicas	Alcance en millas
Puerto de Tarifa				
20.085	Isla de Tarifa. Lado E	Rojo	Destellos aislados en 5 s Paralelepípedo rojo	5
20.090	Dique del S.C de Jesús. Extr.	Verde	Destellos aislados en 5 s Estructura celosía verde. Vis 180° - 069°	5
20.092	Dique del S.C de Jesús. Ang.	Blanco	Grupos de centelleos rápidos en 10 s Cardinal E. Vis 255° - 045°	3
20.100	Muelle N° 1. Ang	Rojo	Grupos de 2 destellos en 7 s Linterna roja sobre caseta blanca	1
20.105	Muelle ro-ro	Verde	Grupos de 2 destellos en 7 s Columna verde	1
20.107	Espigón interior. Extr	Verde	Grupos de 2+1 destellos en 11 s Columna verde franja roja. Canal ppal a br.	1
20.108	Espigón varadero. Extr.	Rojo	Grupos de 3 destellos en 9 s Columna roja	1
20.109.1	Boya de protección ODAS	Blanco	Grupos de 6 destellos + 1 Largo en 10 s Cardinal S	4
Instalaciones Portuarias de La Línea de la Concepción				
20.374	Dique de abrigo. Ext	Verde	Destellos en 5 s Torreta verde	5
20.384	Puerto Chico	Rojo	Destellos en 5 s Torreta roja	3
Puerto de la Alcaidesa				
20.380	Explanada N. Extr. N	Verde	Grupos de 2 + 1 destellos en 11 s	1
20.381	Espigón central	Verde	Grupos de 3 destellos en 9 s	1
20.382	Explanada N. Extr. S	Rojo	Grupos de 2 destellos en 7 s	1
20.383	Embarcadero de capitania	Verde	Grupos de 2 destellos en 7 s	3

Nº (Libro de Faros)	Nombre y situación	Color	Características luminosas y acústicas	Alcance en millas
Acerinox				
20.260	Boya	Blanco	Grupos de 3 centelleos. 10 s Cardinal E.	3
20.265	Alineación 015° y 350° Anterior	Rojo	Centelleante 1 s Columna roja franjas blancas	3
20.266	Alineación 015° Posterior	Verde	Isofase 2 s Columna verde franjas blancas	3
20.267	Alineación 350° Posterior	Rojo	Isofase 2 s Columna roja franjas blancas	3
20.270	Espigón de poniente. Ángulo	Rojo	Destellos. 5 s Torre troncopiramidal rojo	3
20.280	Dique Muelle de Levante. Extremo	Verde	Destellos. 5 s Torreta troncopiramidal verde	1
Endesa Generación				
20.283	Extremo W del Pantalán	Verde	Grupos de 4 destellos. 11 s Columna verde sobre base blanca	5
20.284	Ángulo / Extremo E del Pantalán	Blanco	Grupos Rápidos de 6 mas 1 Destello largo en 10 s. Columna cilíndrica Marca de tope Cardinal S	1
Gas Natural				
20.289	Central Térmica. Boya	Blanco	Grupos de 6 centelleos más 1 destello largo en 15 s Marca tope Cardinal S	1
Refinería de Cepsa				
20.290	Boya de descarga	Ámbar	Grupos de 4 destellos. 15 s Marca Especial. Soporte amarillo	5
Luces sobre manguera				
20.290 Obs	Manguera a 70, 140, 210 y 280 m	Ámbar	4 Luces Centelleantes Especial Soporte amarillo	1
20.300	Baliza Arranque	Ámbar	Grupos de 4 destellos. 15 s Marca Especial. Soporte amarillo	3
20.308	Boya W Pantalán (-10m)	Rojo	Grupos de 3 destellos. 15 s Cilíndrica color rojo	1
20.309	Boya E Pantalán (-10m)	Rojo	Grupos de 3 destellos. 15 s Cilíndrica color rojo	1

Nº (Libro de Faros)	Nombre y situación	Color	Características luminosas y acústicas	Alcance en millas
20.320	Pantalán Extremo W	Verde	Grupos de 3 destellos. 10 s Poste verde	5
20.330	Pantalán Extremo E	Rojo	Grupos de 2 destellos 10 s Soporte rojo	5
Agencia Andaluza del Agua				
20.350	Duque de Alba W	Verde	Destellos 5 s Columna metálica	3
20.360	Duque de Alba E	Rojo	Grupos de 2 destellos en 10 s Columna metálica	3
Campamento				
20.365	Campamento Dársena Boya a Br.	Rojo	Centelleante Cilíndrica rojo	3
20365.1	Campamento Dársena a Er.	Verde	Centelleante Poste verde	3
20.370	Angulo S Crinavis	Verde	Grupos de 3 centelleos 9 s Soporte verde	3
20.370.5	Muelle Extremo E	Verde	Centelleante Poste Verde	3
20.370.6	Muelle Extremo W	Verde	Centelleante Poste Verde	3
Puerto de la Atunara				
20.795	Dique de abrigo. Ext	Verde	Grupos de 3 destellos 9 seg	5
20795.1	Dique de abrigo. Ángulo	Blanco	Grupos de 3 destellos 10 seg	3
20795.2	Dique de abrigo. Espigón interior. Extr.	Verde	Grupos de 4 destellos 11seg	1
20798	Contradique. Espigón perpendicular. Extr.	Rojo	Grupos de 3 destellos 9 seg	3
20800	Contradique. Extr.	Rojo	Grupos de 4 destellos 9 seg	1
Puerto de Sotogrande				
20.840	Dique de abrigo Extremo Sur	Verde	Grupos de 2 destellos en 7 s Torre verde	5
20.842	Dique de abrigo Extremo Norte	Blanco	Grupos de 3 destellos en 10 s Poste Cardinal E	4
20.844	Embarcadero Capitanía	Verde	Grupos de 3 destellos en 9 s	1

Nº (Libro de Faros)	Nombre y situación	Color	Características luminosas y acústicas	Alcance en millas
20.846	Contradique. Ext.	Rojo	Grupos de 3 destellos en 9 s	1
20.848	Espigón antiarena en el agua	Rojo	Grupos de 2 destellos en 7 s	3
Almadrabas e Instalaciones piscícolas				
20.062	Almadraba Cabo de Plata W 1	Blanco	Grupos de 9 centelleos en 15 s Cardinal W	3
20.063	Almadraba Cabo de Plata W 2	Blanco	Grupos de 9 centelleos en 15 s Cardinal W	3
20.064	Almadraba Cabo de Plata S	Blanco	Grupos de 6 centelleos + 1 destello largo en 15 s Cardinal S	3
20.075	Almadraba Lances de Tarifa Boya NW	Blanco	Grupos de 9 centelleos en 15 s Cardinal W	3
20.075.5	Almadraba Lances de Tarifa Boya SW	Blanco	Grupos de 9 centelleos en 15 s Cardinal W	3
20.076	Almadraba Lances de Tarifa Boya S	Blanco	Grupos de 6 centelleos + 1 destello largo en 15 s Cardinal S	3
20.115.1 20.115.2	Polígono bateas mejillones Ensenada de Getares (Mejillones de Andalucía)	Ámbar	Grupos de 4 destellos 10 seg 2 boyas idénticas sincronizadas entre sí. Marca especial Cruz de S. Andrés	3
20.115.4 20.115.5	Polígono bateas mejillones Ensenada de Getares (Mejillones Mar del Sur)	Ámbar	Grupos de 4 destellos en 10 s 2 boyas idénticas sincronizadas entre sí Marca especial Cruz de S. Andrés	3
20805.1 20805.4 20805.5 20805.6	Cultivos Marinos RECAMAR	Ámbar	Destellos en 5 s De castillete amarilla Marca de tope aspa amarilla	3
Balizamiento Río Guadarranque				
20.286	Boya	Ámbar	Grupos de 6 + 1 destello largo en 10 s	1
20.287.2	Barrera Extremo W	Ámbar	Destellos 5 s	1
20.287.3	Barrera Centro	Ámbar	Destellos 5 s	1
20.287.4	Barrera Extremo E	Ámbar	Destellos 5 s	1

2.3 SERVICIOS PORTUARIOS

- SIN DATOS -

2.4 INSTALACIONES PARA BUQUES

2.4.1. DIQUES

2.4.1.1 DIQUES SECOS

Situación	Propietario	Eslora (m)	Manga (m)	Calado referido al cero del puerto (m)	Capacidad (Tm)
Muelle de Campamento	Cernalva, SA	384	50	7	---

2.4.1.2 DIQUES FLOTANTES

- SIN DATOS -

2.4.2. VARADEROS

Situación	Propietario	N.º de rampas iguales	Longitud de rampa (m)	Anchura (m)	Pendiente %	Calado en el extremo (m)	Max. Tn. buque admisible
Algeciras							
Muelle Isla Verde - Dársena de El Saladillo	Astillero y Varadero El Rodeo	1,00	187,50	8,00	5,00	4,50	500,00
Muelle Isla Verde - Dársena de El Saladillo	Astillero y Varadero El Rodeo	1,00	187,50	8,00	5,00	4,50	300,00
Muelle Isla Verde - Dársena de El Saladillo	Astillero y Varadero El Rodeo	1,00	214,00	10,00	5,00	5,50	1000,00
Tarifa							
Lonja - Foso para Travelift	Varadero Cofradía de Pescadores de Tarifa	---	---	7,10	---	4,50	100,00



2.4.3. ASTILLEROS

Situación	Propietario	N.º de gradas	Longitud de las gradas (m)	Anchura de las gradas (m)
Sin movimiento		Sin movimiento		

2.4.4. SERVICIOS DE SUMINISTROS A BUQUES

Clase de suministro	Situación	N.º de tomas	Capacidad horaria de cada toma	Capacidad horaria del muelle	Suministrador
Combustibles líquidos					
Fuel Oil Pesado N°1	Dique Norte	2	200 Tm	200 Tm	CÍA. LOGÍSTICA DE HIDROCARBUROS, SA
Gasóleo B		2	250 Tm	250 Tm	
Gasóleo B	Muelle Embarcaciones Auxiliares	2			REPSOL, SA
Gasóleo B	Muelle Pesquero Algeciras	1			CEPSA COMERCIAL PETRÓLEOS SA
Gasóleo B	Muelle Pesquero Tarifa	2			CEPSA COMERCIAL PETRÓLEOS SA
Gasóleo A y Gasolina sin plomo	Dique Norte	45	30 Tm	180 Tm	APBA
Fuelóleo, gasóleo y gasolina	Muelle Isla Verde Exterior				VOPAK TERMINAL ALGECIRAS SA
Suministro de agua					
	Dique Norte	31	30 Tm	180 Tm	APBA
	Muelle Príncipe Felipe	9	30 Tm	90 TM	APBA
	Muelle de la Galera	17	30 Tm	180 Tm	APBA
	Muelle Ribera	9	30 Tm	90 TM	APBA

Clase de suministro	Situación	N.º de tomas	Capacidad horaria de cada toma	Capacidad horaria del muelle	Suministrador
	Muelle de fondo	3	30 Tm	90 TM	APBA
	Muelle Juan Carlos I Este	23	30 Tm	180 Tm	APBA
	Muelle Juan Carlos I Sur	6	30 Tm	90 TM	APBA
	Muelle Juan Carlos I Norte	8	30 Tm	90 TM	APBA
	Muelle de la Isla Verde Interior	17	30 Tm	180 Tm	APBA
	Muelle de la Isla Verde Exterior Este	13	30 Tm	180 Tm	APBA
	Muelle de la Isla Verde Exterior Norte	12	30 Tm	180 Tm	APBA
	Muelle de Embarcaciones Auxiliares y Pesquero	29	30 Tm	180 Tm	APBA
	Atraques ferries Tarifa	4	30 Tm	90 Tm	APBA
	Muelles Campamento	10	30 Tm	90 Tm	APBA
	Dique exento	8	30 Tm	90 Tm	APBA
Energía Eléctrica					
	Muelle de Fondo (400/230 v.)	3	34,8 Kwh	104,76 Kwh	APBA
	Muelle del Frigorífico (400 v)	2	13,8 Kwh	27,6 Kwh	APBA
	Muelle Embarcaciones Auxiliares (400/230 v.)	5	34,92 Kwh	174,60 Kwh	APBA
	Muelle Embarcaciones Auxiliares (400/230 v.)	23	17,74 Kwh	408,02 Kwh	APBA
	Tarifa Dique Sagrado Corazón (400 v.)	2	17,3 Kwh	34,6 Kwh	APBA
	Muelles Campamento (400/230 v.)	5	212 Kwh	1062 Kwh	APBA
	Dique exento (400/230 v.)	8	212 Kwh	1662 Kwh	APBA

2.5 MEDIOS MECÁNICOS DE TIERRA

2.5.1. GRÚAS

2.5.1.1 GRÚAS DE MUELLE

Situación	Propietario	N.º	Tipo	Marca	Energía que emplea	Características			Rendimiento en condiciones normales - contenedores por hora	Año de construcción
						Fuerza tm	Alcance m.	Altura sobre Bmve m.		
Muelles del servicio										
Muelle Juan Carlos I	APM Terminals Algeciras	3	Contenedores	Paceco España	20 KV	65	59	36	25/27	2000
Muelle Juan Carlos I	APM Terminals Algeciras	3	Contenedores	ZPMC	20 KV	70	59,7	40	27/30	2002
Muelle Juan Carlos I	APM Terminals Algeciras	2	Contenedores	ZPMC	20 KV	70	63,5	41	27/30	2006
Muelle Juan Carlos I	APM Terminals Algeciras	3	Contenedores	IMPESA	20 KV	70	63,5	41	27/30	2007
Muelle Juan Carlos I	APM Terminals Algeciras	4	Contenedores	ZPMC	20 KV	74	63,5	49,8	27/30	2008
Muelle Juan Carlos I	APM Terminals Algeciras	4	Contenedores	ZPMC	20 KV	74	72	52,5	27/30	2014
Muelle Isla Verde exterior	TTI Algeciras SAU	8	Contenedores	ZPMC	20 KV	50/65/100	65	43	27/30	2009
Muelles de particulares										
Instalaciones Portuarias Acerinox	Acerinox, SA	2	Pórtico	T. Urbasa	380 v.	25	25	25-24	300	1976-8
Instalaciones Portuarias Endesa Puertos	Endesa Generación, SL	1	Pórtico	Duro-Felguera	6000 v.	50	42	44	2.250	1984

2.5.1.2 GRÚAS MÓVILES

Situación	Propietario	N.º	Tipo	Marca	Energía que emplea	Características		Rendimiento en condiciones normales (Tns/hora)	Año de construcción
						Fuerza (tm)	Alcance m.		
Muelle Juan Carlos I	APM Terminals Algeciras	10	RTG	ZPMC	Diésel Eléctrica	61	18,1	0	2000/2001
Muelle Juan Carlos I	APM Terminals Algeciras	9	RTG	Noell	Diésel Eléctrica	61	18,1	0	2002
Muelle Juan Carlos I	APM Terminals Algeciras	6	RTG	ZPMC	Diésel Eléctrica	61	18,1	0	2005
Muelle Juan Carlos I	APM Terminals Algeciras	20	RTG	ZPMC	Diésel Eléctrica	61	18,1	0	2006
Muelle Juan Carlos I	APM Terminals Algeciras	4	RTG	ZPMC	Diésel Eléctrica	61	18,1	0	2007
Muelle Juan Carlos I	APM Terminals Algeciras	4	RTG	Noell	Diésel Eléctrica	61	18,1	0	2009
Muelle Juan Carlos I	APM Terminals Algeciras	12	RTG	KONE	Diésel Eléctrica	41	18,1	0	2016
Muelle Isla verde Exterior	TTI Algeciras, SAU	32	ASC	ZPMC	Eléctrica	40	18	0	2009
Muelle Isla verde Exterior	TTI Algeciras, SAU	22	Shuttle Carrier	Kalmar	Diésel	50	---	---	2013
Instalaciones Portuarias Acerinox	Acerinox, SA	1	LHM-320	Liebherr	Diésel Eléctrica	104	43	0	1999

2.5.1.3 NÚMERO DE GRÚAS. RESUMEN

Tipo	Del servicio	De particulares	Total
Portacontenedores			
De Pórtico			
Hasta 6 Tm	0	0	0
Entre 7 y 12 Tm	0	0	0
Entre 13 y 16 Tm	0	0	0
Mayor de 16 Tm	0	27	27
Otras (Portainers)	0	0	0
TOTAL DE PÓRTICO	0	27	27
Automóviles	0	119	119
Otras Grúas	0	3	3
Total	0	149	149



2.5.2. INSTALACIONES ESPECIALES DE CARGA Y DESCARGA

Situación	Propietario	Año de construcción	Características
Pantalán de la Refinería de Petróleos "Gibraltar"	Cía. Española de Petróleos, SA (CEPSA)	1966	20 brazos articulados de carga y descarga de accionamiento hidráulico y tuberías a depósitos, 6 brazos articulados de carga y descarga de accionamiento manual. Los elementos descritos se pueden utilizar indistintamente para todos los productos de la Refinería. La capacidad de las instalaciones viene determinada por los medios de bombeo de que disponen los buques-tanque que hacen operaciones. Presión máxima admisible de las tuberías 150.- lib/pul
Bahía de Algeciras	Cía. Española de Petróleos, SA (CEPSA)	1976	Monoboja para descarga de crudos transportados por super-tanques
Duques de Alba de Puente Mayorga	Dirección General de la Cuenca Mediterránea Andaluza	1981	2 tomas de carga de agua de 12 pulgadas. Caudal 5.760 Tm/h
Instalaciones Portuarias de Endesa-Puertos	Endesa Generación, SL	1984	1 Pórtico de carga continua de 1.500 Tm/h de capacidad máxima. 1 línea de cintas transportadoras de descarga de 4500 Tm/h de capacidad máxima. 1 línea de cintas transportadoras de carga de 1500 Tm/h de capacidad máxima
Instalaciones Portuarias de Endesa-Puertos	Holcim España, SA	2009	2 Tomas de descarga de cemento a granel y tuberías a silo para almacenamiento. Capacidad de descarga 200 Tm/h
Dique de Abrigo Ingeniero Castor R. del Valle	Compañía Logística de Hidrocarburos CLH, SA	2012	3 tomas de carga/descarga para combustibles, con capacidad de 750 Tm/h cada una.
Dique de Abrigo Ingeniero Castor R. del Valle	Compañía Logística de Hidrocarburos CLH, SA	2012	3 brazos articulados de carga/descarga de 10 pulgadas que conectan con 4 tuberías para IFO y Gasóleo. Presión máxima 8 Kg/cm2 y caudal de 3.000 Tm/h.
Explanada Isla Verde Exterior	Vopak Terminal Algeciras, SA	2013	Características: Terminal Import / Export / Distribución Hub. Instalaciones de almacenamiento de productos petrolíferos: 22 tanques de 2.000 a 40.000 metros cúbicos. Pantalán (25 metros de calado) con acceso de buques y gabarras (3)

2.5.3. MATERIAL MÓVIL FERROVIARIO

Propietario	Clase de material	N.º	Energía que emplea	Tonelaje de arrastre o capacidad carga tms.	Ancho de vía	Año de construcción
Adif	Servicio prestado por su material móvil					

2.5.4. MATERIAL AUXILIAR DE CARGA, DESCARGA Y TRANSPORTE

Clase de material	Propietario	N.º	Energía que emplea	Características
Carretilla elevadora contenedores (*)	Marítima del Estrecho Servilog, S.L.U.	2	Gasóleo	40 Tm
Carretilla elevadora	Marítima del Estrecho Servilog, S.L.U.	1	Gasóleo	2 Tm
Carretilla elevadora	Marítima del Estrecho Servilog, S.L.U.	3	Gasóleo	2,5 Tm
Carretilla elevadora		2	Gasóleo	3 Tm
Carretilla elevadora	Marítima del Estrecho Servilog, S.L.U.	2	Gasóleo	8 Tm
Carretillas elevadoras contenedores/Forklift	APM Terminals Algeciras	4	Gasóleo	16 Tm
Carretillas elevadoras contenedores/Reach-stacker	APM Terminals Algeciras	2	Gasóleo	45 Tm
Carretillas elevadoras contenedores/Reach-stacker	TTI Algeciras, S.A.U.	3	Gasóleo	42 Tm
Cabezas tractoras	Marítima del Estrecho Servilog, S.L.U.	3	Gasóleo	30 Tm
Cabezas tractoras	APM Terminals Algeciras	102	Gasóleo	-
Cabezas tractoras	TTI Algeciras, S.A.U.	4	Gasóleo	-
Bateas	APM Terminals Algeciras	56	-	40 Tm
Bateas	Marítima del Estrecho Servilog, S.L.U.	48	-	25 Tm
Bateas	APM Terminals Algeciras	123	-	65-75 Tm
Bateas	TTI Algeciras S.A.U.	12	-	60 Tm
(*).- Con spreader hidráulico adaptable a 20, 35 ó 40 pies.				

2.5.5. OTRO MATERIAL AUXILIAR

Clase de material	Propietario	N.º	Energía que emplea	Características
Pasarelas Hidráulicas para pasajeros	Autoridad Portuaria (Terminal de pasajeros)	2	Electricidad	Longitud = 25,7 m Alcance horizontal = 3,8 m Altura sobre B.M.V.E. = 11,5 m
Pasarelas Hidráulicas para pasajeros	Autoridad Portuaria (Terminal de pasajeros)	2	Electricidad	Longitud = 20 m Alcance horizontal = 3,4 m Altura sobre B.M.V.E. = 11,5 m
Pasarelas Hidráulicas para pasajeros	Autoridad Portuaria (Terminal de pasajeros)	1	Electricidad	Longitud = 21 m Alcance horizontal = 5,4 m Altura sobre B.M.V.E. = 12 m
Pasarelas Hidráulicas para pasajeros	Autoridad Portuaria (Terminal de pasajeros)	1	Electricidad	Longitud = 21 m Alcance horizontal = 5,4 m Altura sobre B.M.V.E. = 13 m

Clase de material	Propietario	N.º	Energía que emplea	Características
Pasarelas Hidráulicas para pasajeros	Autoridad Portuaria (Terminal de pasajeros)	1	Electricidad	Longitud = 6 m Alcance horizontal = 6,40 m Altura sobre B.M.V.E. = 12,4 m
Pasarelas Hidráulicas para pasajeros	Autoridad Portuaria (Terminal de pasajeros)	1	Electricidad	Longitud = 25 m Alcance horizontal = 9,1 m Altura sobre B.M.V.E. = 13,0 m
Pasarelas Hidráulicas para pasajeros	Autoridad Portuaria (Terminal de pasajeros)	1	Electricidad	Longitud = 9,20 m Alcance horizontal = 4,15 m Altura sobre B.M.V.E. = 13,0 m



2.6 MATERIAL FLOTANTE

2.6.1. DRAGAS

- SIN DATOS -

2.6.2. REMOLCADORES

Nombre	Propietario	Energía que emplea	Potencia (H.P.)	Eslora (m)	Manga (m)	Puntal (m)	Año de construcción
Aitana	Gabarras y Servicios	Gasóleo	900	27,00	7,70	3,72	1.962
Sertosa Veintisiete	UTE Sertosa Ciresa	Gasóleo	4.430	29,50	11,00	4,00	1.993
VB Algeciras	UTE Sertosa Ciresa	Gasóleo	5.900	29,50	11,00	4,00	2.003
VB Andalucía	UTE Sertosa Ciresa	Gasóleo	5.900	29,50	11,00	4,00	2.003
VB Braco	UTE Sertosa Ciresa	Gasóleo	3.668	28,00	11,00	4,00	1.997
VB Simun	UTE Sertosa Ciresa	Gasóleo	5.260	29,50	11,00	4,00	2.001
VB Siroco	UTE Sertosa Ciresa	Gasóleo	5.900	29,50	11,00	4,00	2.001
VB Titan	UTE Sertosa Ciresa	Gasóleo	7.200	32,00	14,00	5,60	2.010
VB Tron	UTE Sertosa Ciresa	Gasóleo	7.200	32,00	14,00	5,60	2.010
VB Talisman	UTE Sertosa Ciresa	Gasóleo	5.163	32,50	11,50	4,00	2.000
VB JuanGonzalez	UTE Sertosa Ciresa	Gasóleo	7.500	31,57	12,80	4,70	2.016
Sertosa Ocho	Servicios Marítimos Algeciras, S.A.	Gasóleo	2.550	30,00	7,77	3,89	1.965

2.6.3. GÁNGUILES, GABARRAS Y BARCAZAS

Nombre	Propietario	Tipo	Potencia (HP)	Eslora (m)	Manga (m)	Puntal (m)	Capacidad (m3 o GT.)	Año de construcción
Avelina	Gabarras y Servicios, S.A.	Barcaza	625 cv	39,98	7,62	3,70	TRB 362,36	1968
Diving Ship	Gabarras y Servicios, S.A.	Barcaza	275 CV	23,63	5,49	2,50	TRB 70,18 GT 31,58	1998
Güenda	Consulmar S.L.U.	Aljibe-Barcaza	2x300	37,35	8,54	3,05	239,5.- GT	1979
Isla Verde 5	Gabarras y Servicios, S.A.	Barcaza	2x95 cv	14,00	4,00	1,40	TRB 18,55	1984
Joven Patricia	Consulmar S.L.U.	Barcaza	2x165 cv	14,00	5,00	2,20	8 Tm	1986
Monte Anaga	Ibaizabal M.S.S.L.	Gabarra	2,460kW (3,344hp)	87,16	15,30	6,75	4.116 Tm	2010
San Francisco	Gabarras y Servicios, S.A.	Barcaza		21,90	6,60	3,09	148,86 GT	2006
Bahía Uno	MURELOIL, SA	Gabarra	1,007 kW (1,369 hp)	66,50	15,60	7,75	3.896 Tm	2004
Spabunker Cincuenta	Boluda Tankers, S.A.	Gabarra	3,372kW (4,584hp)	84,93	16,25	7,60	5.000 Tm	2007
Spabunker Cincuentayuno	Boluda Tankers, S.A.	Gabarra	3,472kW (4,720hp)	84,93	16,25	7,60	5.090 Tm	2008
Alliance Spirit	Peninsula Petroleum	Gabarra	1,472kW (2,002hp)	101,08	18,02	8,80	6.200 Tm	2007
Hercules 100	Peninsula Petroleum	Gabarra	2610 hp	88,22	14,82	7,60	3557 Tm.	2008
Hercules 200	Peninsula Petroleum	Gabarra	2610 hp	90,50	14,63	7,60	3541 Tm.	2008
Gibunker 100	Peninsula Petroleum	Gabarra	2002 Hp	101,08	18,02	8,80	7511 Tm.	2007

2.6.4. GRÚAS FLOTANTES

2.6.4 GRÚAS FLOTANTES 2017

No existen



MAERSK LINE

MAERSK
MAERSK
MAERSK
MAERSK

MAERSK

MAERSK

MAERSK

MAERSK

MAERSK

MAERSK

MAERSK

MAERSK

MAERSK

MAERSK

MAERSK

MAERSK

APM
TERMINALS

APM TERMINALS

APM TERMINALS

APM TERMINALS

APM TERMINALS

2.6.5. OTROS MEDIOS FLOTANTES AUXILIARES DE SERVICIO

Nombre	Propietario	Tipo	Características	Año de construcción
Limpiamar IV	Autoridad Portuaria	Embarcación para la limpieza de aguas	Eslora = 13 m	1990
			Manga = 4,5 m	
			Puntal = 1,7 m	
			Casco de acero	
Calima	Autoridad Portuaria	Embarcación de servicio 1 motor diesel 129 CV.	Eslora = 12 m	1980
			Manga = 3,65 m	
			Puntal = 1,65 m	
			Casco de acero	
Luz de Mar	SASEMAR	Remolcador de altura	Eslora = 56 m	2005
			Manga = 14 m	
			Puntal = 7 m	
			Casco de aluminio	
Salvamar Denebola	SASEMAR	Embarcación rápida de salvamento	Eslora = 21 m	2005
			Manga = 5,5 m	
			Puntal = 1,51 m	
			Casco de aluminio	
Salvamar Arcturus	SASEMAR	Embarcación rápida de salvamento	Eslora = 21 m	2017
			Manga = 5,5 m	
			Puntal = 1,51 m	
			Casco de aluminio	
Carteya	Corporación Prácticos Algeciras	Lancha motor de 310 CV	Eslora = 11 m	1997
			Manga = 3,60 m	
Calarenas	Corporación Prácticos Algeciras	Lancha motor de 2 x 312,50 CV	Eslora = 11,70 m	2016
			Manga = 4,10 m	
Navío	Corporación Prácticos Algeciras	Lancha motor de 2 X 205 CV	Eslora = 11 m	2002
			Manga = 3,50 m	



Nombre	Propietario	Tipo	Características	Año de construcción
Piloto I	Corporación Prácticos Algeciras	Lancha motor de 2 X 257 CV	Eslora = 12,34 m	2005
			Manga = 3,58 m	
Getares Uno	Corporación Prácticos Algeciras	Embarcación de servicio motor de 2 X 500 CV	Eslora = 14,7 m	2012
			Manga = 4,4 m	
			22 GT	
Altair Cinco	Corporación Prácticos Tarifa	Embarcación de servicio motor de 315 CV	Eslora = 9,63 m	2008
			Manga = 3,28 m	
Piloto One	Corporación Prácticos Tarifa	Lancha motor de 2 X 265 HP	Eslora = 10,8 m	2014
			Manga = 3,32 m	
Mareña Uno	Marítima Algecireña	Lancha servicio amarre	Eslora = 9,15 m	2009
			Manga = 3,15 m	
Picasso Primero	Barwill Ships Services, SL	Embarcación de servicio tipo catamarán 2 motores Mermaid Mirage II de 245 CV	Eslora = 18,8 m	2000
			Manga = 4,8 m	
			Puntal = 1,5 m	
			22 GT	
Jose y Carmen	Aguaservi, SA	Embarcación de servicio	Eslora = 18 m	1976
			Manga = 5 m	
			Puntal = 2,1 m	
Balim	Cepsa	Catamarán lucha anticontaminación	Eslora = 10 m	2002
			Manga = 3,25 m	
			Puntal = 1,7 m	
Sirena Real	Underwater Contractors Spain, SL	Embarcación de servicio	Eslora = 40 m	1955
			Manga = 8 m	
			Puntal = 2,8 m	
Kjella	Trabajos Submarinos del Estrecho	Embarcación de servicio tipo ro-ro motor de 500 CV	Eslora = 27,26 m	1957
			Manga = 8 m	
			Puntal = 3,25 m	
			157 GT	

Continúa en la página siguiente...

Nombre	Propietario	Tipo	Características	Año de construcción
Cleanhull III	Umoe Schat - Harding, SL	Embarcación de servicio	Eslora= 34 m	2001
			Manga= 7,7 m	
			Puntal= 4,15 m	
Firmm Spirit	Fundación Firmm	Embarcación de pasaje	Eslora= 16,87 m	2008
			Manga= 4,77 m	
			Puntal= 1,39 m	
Ferry Fly Blue	Fundación Firmm	Embarcación de pasaje	Eslora= 16 m	----
			Manga= 5 m	
			Puntal= 2 m	
Firm	Fundación Firmm	Embarcación de pasaje	Eslora= 9,84 m	2004
			Manga= 3,45 m	
			Puntal= 1,92 m	
Pirata de Salvora	Turmares Tarifa, SL	Embarcación de pasaje	Eslora= 16,75 m	2013
			Manga= 4,8 m	
			Calado= 0,95 m	
Jackelin	Turmares Tarifa, SL	Embarcación de pasaje 2 motores Volvo de 275 CV 200 pasajeros	Eslora= 21,38 m	1995
			Manga= 6,6 m	
			Calado= 2,6 m	
			22 GT	
Dolphin Safari	Turmares Tarifa, SL	Embarcación de pasaje 2 x 200 CV 103 pasajeros	Eslora=22,8 m	1962
			Manga= 5,15 m	
			Calado= 1,1 m	
			Puntal= 2,03 m	
Rainbow	Turmares Tarifa, SL	Embarcación de pasaje	Eslora= 7,48 m	2001
			Manga= 2,48 m	
			Calado= 1 m	

Nombre	Propietario	Tipo	Características	Año de construcción
L'Atlantida	Centro Actividades y Aventuras Estrecho de Gibraltar, SL	Embarcación de pasaje	Eslora= 18,85 m	1993
			Manga= 7 m	
			Puntal= 2,43 m	
Nadir Cat	Consulmar, SLU	Embarcación de servicio	Eslora= 16 m	2009
			Manga= 6,40 m	
			Calado= 1,23 m	
			Puntal= 2,27 m	
Zenit Cat	Consulmar, SLU	Embarcación de servicio	Eslora= 12,2 m	1991
			Manga= 5,75 m	
			Calado= 1,5 m	
Levante Tercero	Consulmar, SLU	Embarcación de servicio	Eslora= 13,6 m	2006
			Manga= 4,2 m	
			Calado= 1,25 m	
Lumaroy	Consulmar, SLU	Embarcación de servicio	Eslora= 21,25 m	2000
			Manga= 5,50 m	
			Calado= 1,96 m	
			Puntal= 2,1 m	
Belmar	Hydrex Marine Technologies	Embarcación de servicio	Eslora= 13,4 m	2010
			Manga= 7,5 m	
			Calado= 4,45 m	
Bay Protector	Atlantida Cleaning and Repair in Water, SL	Embarcación de servicio	Eslora= 26,19 m	1967
			Manga= 6,1 m	
			Calado= 2,8 m	
			Puntal= 3,31 m	



Continúa en la página siguiente...

Nombre	Propietario	Tipo	Características	Año de construcción
Meme Atlantida	Atlantida Cleaning and Repair in Water, SL	Embarcación de servicio	Eslora= 20,34 m	1966
			Manga= 5,1 m	
			Puntal= 2,65 m	
Janeiro	Mejillones de Andalucía, SL	Embarcación de servicio	Eslora= 14,37 m	1991
			Manga= 4,8 m	
			Puntal= 1,5 m	
Ceutamar Uno	Velum Andalucía Servicios	Embarcación de servicio	Eslora= 12 m	1998
			Manga= 4,8 m	
			Puntal= 1,25 m	
Ceutamar Cinco	Velum Andalucía Servicios	Embarcación de servicio	Eslora= 15,6 m	---
			Manga= 6,1 m	
			Puntal= 2,66 m	
Bonaire	Velum Andalucía Servicios	Embarcación de servicio	Eslora= 19,66m	2016
			Manga= 7 m	
			Puntal= 2,80 m	
Freja	Velum Andalucía Servicios	Embarcación de Servicio	Eslora= 12 m	2011
			Manga= 3,64 m	
			Puntal= 2,46 m	
Luxia	Miller y Cía, SA	Embarcación de servicio	Eslora= 14,27 m	2005
			Manga= 4,54 m	
			Puntal= 2,29 m	
Vira Lata	Marítima del Mediterráneo, SA	Embarcación de servicio	Eslora= 16, 45 m	2011
			Manga= 6,4 m	
			Puntal= 1,3 m	
Framar Dos	Underwater Contractors Spain, SL	Embarcación de servicio	Eslora= 10,2 m	2000
			Manga= 4,8 m	
			Puntal= 1,25 m	

Nombre	Propietario	Tipo	Características	Año de construcción
Bahia de Getares	Gabarras y Servicios, SA	Embarcación de servicio	Eslora= 23 m	2016
			Manga= 6,80 m	
			Puntal= 2,68 m	
Limpiamar Algeciras	Gabarras y Servicios, SA	Embarcación para la lucha contra la contaminación marítima	Eslora= 91 m	1990
			Manga= 5,5 m	
			Puntal= 2,5 m	
Pelican 1005	Ecolmare Ibérica, SA	Embarcación para la limpieza de aguas	Eslora= 10,5 m	2009
			Manga= 2,48 m	
			Puntal= 1,6 m	
Pelican 1009	Ecolmare Ibérica, SA	Embarcación para la limpieza de aguas	Eslora= 10,5 m	2008
			Manga= 2,48 m	
			Puntal= 1,6 m	
Gavina 523	Ecolmare Ibérica, SA	Embarcación para la limpieza de aguas	Eslora= 5,01 m	2006
			Manga= 2,08 m	
			Puntal= 0,86 m	

2.7 ACCESOS TERRESTRES Y COMUNICACIONES

2.7.1. ACCESOS TERRESTRES Y COMUNICACIONES INTERIORES

COMUNICACIONES INTERIORES

SITUACIÓN	LONGITUD m.	ANCHO m.
Paseo de la Conferencia	400	9
Avda. De la Hispanidad	400	9
Acceso sur (nudo)	1.000	6 -- 14
Acceso norte	2.500	14
Muelle de la Isla Verde :		
Vial de entrada	250	14
Conexión Galera-Isla Verde	520	10
Vial general i	300	14,70
Vial general ii	280	10,50
Acceso a dique de abrigo	500	10 -- 12
Accesos zona este	600	10,50
Accesos zona oeste	750	10 -- 20
Muelle de la Galera :		
Acceso estación marítima	350	7
Acceso pesquero y Juan Carlos I	300	17
Muelle pesquero :		
Central	550	10
Posterior	550	8
Juan Carlos I:		
Vial general o perimetral	820	20
Interior	170	20
Interior	50	12
Interior	50	12

FERROCARRILES

SITUACIÓN	LONGITUD m.	ANCHO m.
Ramal de enlace desde la estación de la ciudad al puerto	1.000	Normal
Desde acceso Sur a muelle de Isla Verde	686	Normal
Desde Isla Verde a Juan Carlos I	1.463	Normal
MUELLE DE ISLA VERDE:		
Vía principal + 2 (intereje 5,50 m)	585 + 502	Normal
MUELLE JUAN CARLOS I		
Vía principal + 2 (intereje 4,00 m)	591 + 643	Normal

ACCESOS TERRESTRES

SITUACIÓN	LONGITUD m.	ANCHO m.
ACCESOS DESDE LA C.N. 340 PUERTO DE ALGECIRAS		
Norte	1.850	14
Sur	2.500	7
INSTALACIONES PORTUARIAS DE ACERINOX	1.120	10
INSTALACIONES PORTUARIAS DE ENDESA GENERACIÓN	3.550	10
ACCESOS DESDE LA C.N. 340 R.L. REFINERÍA GIBRALTAR -CRINAVIS	750	10

POR FERROCARRIL

SITUACIÓN	LONGITUD m.	ANCHO m.
Línea Madrid - Algeciras de la red nacional		

POR TUBERÍA

SITUACIÓN	LONGITUD m.	ANCHO m.
NO EXISTEN		

2.8 BREVE DESCRIPCIÓN DE INSTALACIONES PARA TRÁFICOS ESPECÍFICOS

PASAJEROS

PUERTO DE ALGECIRAS

ATRAQUE PARA TRANSBORDADORES:

Existen ocho atraques para transbordadores que sirven las líneas del Estrecho Algeciras-Ceuta- Algeciras y Algeciras-Tanger Med- Algeciras.

El movimiento de pasajeros se lleva a cabo a través de plataformas y andenes elevados que enlazan los atraques con la estación marítima.

Para los pasajeros que embarcan con sus vehículos cuenta igualmente con espacios y zonas específicas dotadas de los servicios requeridos.

ESTACIÓN MARÍTIMA:

El edificio principal de la terminal de pasajeros tiene una superficie total de 12.000 m². La planta baja está dedicada a venta de billetes, oficinas de navieras, locales comerciales y oficinas de organismos oficiales, así como salas de desembarque. La planta superior está destinada a cafetería, control de equipajes, pasaportes y salas de embarque.

Dispone de un edificio anexo, destinado a área comercial y de servicios, que tiene una superficie total de 7.900 m² distribuidos en dos plantas. La planta baja se usa para oficinas de agencias de viajes y navieras. La planta alta se destina a oficinas de transitarios y navieras y en el ala oeste del edificio se ubica la Terminal del Helipuerto gestionada por AENA.

EDIFICIO DE ESTACIONAMIENTO DE VEHÍCULOS:

Para ser utilizado por aquellos pasajeros que viajan a Ceuta y Tánger y que dejan sus automóviles en Algeciras. El estacionamiento tiene una capacidad de 810 automóviles, distribuido en 3 plantas de 38 x 180 metros. La planta baja es diáfana y se utiliza para la ordenación de embarques de vehículos. En la cuarta planta del edificio se ubica la helisuperficie.

PUERTO DE TARIFA

ATRAQUES:

Existen dos atraques actualmente utilizados por embarcaciones de alta velocidad que cubren la línea Tarifa - Tánger ciudad-Tarifa.

ESTACIÓN MARÍTIMA:

La estación marítima, cuenta con una superficie total de 2.116 m², divididos en dos plantas. En la planta baja se ubican los locales para venta de billetes y check-in de navieras, cafetería y organismos oficiales. La planta alta está también ocupada por oficinas de organismos.

TRÁFICO RO-RO

Existen 7 atraques ro-ro, además de los 8 citados en el apartado de pasajeros, con calado de 10,5 m y situados en los siguientes muelles: uno en Isla Verde con un calado de 10 m, uno en Dique Ingeniero Castor R. del Valle con 14,5 metros de calado, otro en Príncipe Felipe con un calado de 14,5 metros, dos en el muelle Juan Carlos I (uno en el Norte y otro en el Sur con 9 y 10,5 metros de calado respectivamente) y otros dos atraques ro-ro en el Muelle Isla Verde Exterior (uno en el Muelle Norte con 17,5 metros de calado y otro en el Muelle Adosado al Dique de Abrigo con 18,50 metros de calado).

Estos atraques dan servicio a buques Ro-ro que cubren las líneas Algeciras – Ceuta y Algeciras – Tanger Med así como otras líneas esporádicas como es la que actualmente se realiza con los puertos de Mauritania.

CONTENEDORES

TERMINAL DE APM TERMINALS ALGECIRAS:

Esta terminal, situada en el Muelle de Juan Carlos I, ocupa una superficie de 67,1 hectáreas. Dispone de 1.941 m. lineales de atraque de 16 a 18 m. de calado. Prestan servicio 19 grúas portainer (8 x 74 tm, 8 x 70 tm, 3 x 65 tm) y 65 transtainers.

TERMINAL DE TOTAL TERMINAL INTERNATIONAL ALGECIRAS (TTI-A):

Esta terminal, situada en el Muelle de Isla Verde Exterior, ocupa una superficie de 35,76 Ha. Dispone de 650 m de atraque de 18,5 m de calado. Prestan servicio 8 grúas portainer de 65 tm y 32 transtainers de 40 tm.

PETRÓLEOS

MONOBOYA:

Situada a una profundidad de 60 m, permite el amarre de petroleros de hasta 350.000 toneladas de peso muerto con una capacidad de descarga de hasta 12.000 m³/hora. Tiene asimismo posibilidades de suministro de combustible.

PANTALÁN DE LA REFINERÍA “GIBRALTAR” DE CEPESA:

La capacidad de destilación de la refinería es de 12 millones de toneladas de petróleo al año. En el puerto situado en sus instalaciones existen siete atraques para la carga y descarga de productos (1.467 metros de pantalán), más otro terminal que se dedica de forma exclusiva a la actividad de las barcasas. En estas instalaciones, cuyos calados oscilan entre los 6 y los 20 metros de profundidad, pueden atracar barcos de hasta 175.000 toneladas de peso muerto.

CARBÓN

ENDESA GENERACIÓN:

El terminal dispone de más de 700 metros de muelles y excelentes instalaciones de descarga y manipulación de graneles sólidos. El muelle de descarga, de 360 metros de longitud y 23 de calado, da cabida a buques de hasta 270.000 TPM, y el de carga permite el atraque de buques de 25.000 TPM. Una tercera línea de atraque permitirá acomodar barcos de hasta 60.000 TPM.

ACERO INOXIDABLE

ACERINOX:

Su factoría cuenta con instalaciones portuarias propias para la importación de materias primas y para la expedición de productos terminados, con una capacidad de producción de 1.100.000 toneladas anuales en acería, 900.000 toneladas de laminación en caliente y 670.000 toneladas de laminación en frío. Ocupa una superficie total de 125 hectáreas, y su terminal dispone de 250 metros de muelle y 9,5 de calado, así como de dos grúas pórtico.

AGUA

DUQUES DE ALBA DE LA DIRECCIÓN GENERAL DE LA CUENCA MEDITERRÁNEA ANDALUZA:

En Puente Mayorga (San Roque):
Sistema de atraque para embarque de agua en buques tanques de hasta 115.000 toneladas de peso muerto, constituido por duques de alba de atraque y amarre.

NÁUTICA DEPORTIVA

La dársena portuaria de El Saladillo en Algeciras oferta más de 900 atraques para embarcaciones de recreo de hasta 15 metros de eslora y se extiende a lo largo de 35 hectáreas, en las que se ubican los diferentes clubes náutico-deportivos de la ciudad que gestionan los atraques en régimen de concesión.

Estas instalaciones se complementan con las de puerto Chico en La Línea de la Concepción, en la zona Noreste de la Bahía, donde los clubs náuticos gestionan 438 atraques y la empresa Alcadesa Marina dispone de 624 atraques para embarcaciones de recreo y deportivas de hasta 50 metros de eslora y todos los servicios de recalada, avituallamiento y reparaciones.

Asimismo, la APBA gestiona en el puerto de Tarifa 118 atraques para esloras entre 5 y 11 metros.

PESCA

PUERTO DE ALGECIRAS

LONJA:

Con una superficie total de 8.770 m², está distribuida en zonas de subasta, circulación y locales de exportadores, locales de armadores y varios.

PUERTO DE TARIFA

LONJA:

La superficie total es de 1.093 m², distribuidos de igual forma que en Algeciras.



3

OBRAS O ACTIVIDADES AUTORIZADAS A PARTICULARES

3.1 TÍTULOS OTORGADOS ANTES DE EMPEZAR EL AÑO 2017 Y VIGENTES A 31/12/17

3.2 TÍTULOS OTORGADOS DURANTE 2017

3.1 TÍTULOS OTORGADOS ANTES DE EMPEZAR EL AÑO 2017 Y VIGENTES A 31/12/2017

3.1.1 PUERTO DE ALGECIRAS

Título	Nombre del Cliente	Fecha de Otorgamiento	Importe Anual
Ocupación de una parcela en la Bahía de Algeciras con destino a la fabricación de acero inoxidable.	ACERINOX EUROPA S.A.U.	5/6/2007	837.431,19
Ocupación de una parcela en el Muelle Isla Verde, con destino a almacenamiento y logística de mercancías.	ADUANAS Y TRANSP. ANT.PAUBLETE, S.L.	7/2/2008	23.484,84
Ocupación de una parcela en el Muelle Isla Verde, con destino a almacenamiento de mercancías.	ADUANAS Y TRANSP. ANT.PAUBLETE, S.L.	17/9/1999	22.293,24
Ocupación de una parcela en Isla Verde, con destino a almacenamiento y logística de mercancías.	ADUANAS Y TRANSP. ANT.PAUBLETE, S.L.	27/9/2007	31.628,76
Ocupación de una nave en Isla Verde con destino a almacenamiento de mercancías y distribución de productos congelados y refrigerados	ADUANAS Y TRANSP. ANT.PAUBLETE, S.L.	25/7/2013	11.151,60
Construcción y explotación de un helipuerto en el Muelle de la Galera.	AENA AEROPUERTOS SA	3/2/2009	75.424,33
Ocupación parcela 9.939 m2 en el Muelle de Isla Verde con destino a la construcción y explotación de una terminal frigorífica	AGRO MERCHANTS ALGECIRAS S.L.	18/6/2014	61.330,10
Construcción y explotación de una nave para almacenamiento y distribución de productos congelados y/o refrigerados en una parcela de unos 1.327 m2 en el Muelle de Isla Verde	AGRO MERCHANTS SPAIN SAU	27/11/2003	12.483,40
Ocupación parcela de 17.910,80 m2 para la construcción y explotación de una terminal frigorífica en el Muelle de Isla Verde	AGRO MERCHANTS SPAIN SAU	25/7/2013	22.884,92
Ocupación de una parcela en las Instalaciones Portuarias de La Línea de la Concepción, con destino a la construcción y explotación de instalaciones náutico-deportivas de uso lúdico comercial.	ALCAIDESA SERVICIOS S.A.	30/7/2007	179.034,34
Ocupación parcela de unos 750 m2 con destino a estacionamiento público de vehículos en el Puerto de la Línea de la Concepción y cesión de uso de servicio de estacionamiento a Continental Parking SL.	ALCAIDESA SERVICIOS S.A.	22/9/2016	6.593,44
Ocupación de la oficina nº 1 del módulo 7 del Muelle de Embarcaciones Auxiliares de unos 99,79 m2 para el servicio portuario de amarre y desamarre.	ALGECIRAS MOORING SERVICES, SL	21/10/2016	15.086,72
Ocupación de una parcela en el Muelle de la Isla Verde, junto a la Dársena del Saladillo, con destino a la construcción de una nave para la actividad de almacenamiento de productos refrigerados.	ALMACENAMIENTO, FRIO Y LOGISTICA DEL SUR SL	29/7/2010	36.012,88
Ocupación local E-7 de unos 21,45 m2 en la Terminal de Pasajeros de la Est. Marítima de Algeciras para la actividad de punto de promoción de servicios de su cliente "LYCAMOBILE" y gestión de su campaña de marketing a bordo de los barcos que cubren las líneas de Algeciras-Tánger y Algeciras-Ceuta	ANDALUS MEDIA INTERNATIONAL CONSULTING SL	21/10/2016	10.902,32
Ocupación de una parcela en el Muelle Juan Carlos I, destino a la actividad de estacionamiento de vehículos de los trabajadores de la Terminal de Contenedores.	APM TERMINALS ALGECIRAS S.A.	30/10/2013	77.347,84
Ocupación de una parcela en el Muelle Juan Carlos I, con destino a terminal de contenedores.	APM TERMINALS ALGECIRAS S.A.	30/9/1993	3.291.188,19
Ocupación de superficie en el Puerto de Algeciras con destino a club náutico.	ASOC. DE PESCA DEPORTIVA "ROSA DE LOS VIENTOS"	19/12/2013	34.001,40
Construcción y explotación de un varadero en la darsena del Saladillo	ASTILLEROS Y VARADEROS EL RODEO ISLA VERDE SL	7/6/1978	144.628,48
Ocupación del local A-25 en el área comercial de la Est. Marítima de Algeciras para la actividad de alquiler de vehículos	ATESA	17/12/2015	29.133,60
Ocupación local A-1 en la planta baja de la Est. Marítima de Algeciras para oficina de agencia de viajes	AVEMAR TURISMO SL UNIPERSONAL	16/2/2015	141.844,00
Ocupación del local 9 de la planta alta de la Terminal de pasajeros de la Est. Marítima de Algeciras con destino a la explotación de un restaurante-cafetería	AYCART VALDES, MARIA LUZ	29/5/2015	53.951,72
Ocupación local F-4 de la Est. Marítima de Algeciras	BALEARIA EUROLINEAS MARITIMAS S.A.	27/2/2013	7.216,45
Ocupación local A-21 en el área comercial de la Est. Marítima de Algeciras con destino a la venta de billetes	BALEARIA EUROLINEAS MARITIMAS S.A.	16/2/2015	2.914,16
Ocupación local A-15 en el área comercial de la Est. Marítima de Algeciras con destino a la venta de billetes	BALEARIA EUROLINEAS MARITIMAS S.A.	29/5/2015	2.914,16

Título	Nombre del Cliente	Fecha de Otorgamiento	Importe Anual
Ocupación del local F-24 de unos 51,22 m2 en la Estación Marítima de Algeciras con destino a oficinas para tareas administrativas	BALEARIA EUROLINEAS MARITIMAS S.A.	27/7/2016	9.641,44
Ocupación de los locales 5A y 5B de unos 209,70 m2 en la Est. Marítima de Algeciras para la actividad de oficinas administrativas propias de la naviera	BALEARIA EUROLINEAS MARITIMAS S.A.	21/10/2016	30.299,60
Ocupación módulos nº 8 y 9 de unos 8,10 m2 cada uno en la Est. Marítima de Algeciras con destino a la venta de billetes	BALEARIA EUROLINEAS MARITIMAS S.A.	21/10/2016	8.634,12
Ocupación local B-5 Est. Marítima de Algeciras	CABAS TRANSITARIOS S.L.	16/10/2014	4.569,56
Construcción y explotación de instalaciones de suministro de combustible az vehículos industriales de unos 4.000 m2 en el vial principal a Isla Verde	CEPSA COMERCIAL PETROLEO SA	30/4/2014	238.755,30
Ocupación de una parcela de unos 274 m2 en el MI Pesquero de Algeciras con destino a la explotación de un surtidor de combustible	CEPSA COMERCIAL PETROLEO SA	21/10/2016	19.970,20
Ocupación de superficie en las Instalaciones Portuaria de Campamento (San Roque), con destino a la explotación un centro de reparaciones navales.	CERNAVAL, S.A.U.	14/8/1996	568.400,05
Ocupación de superficie en la Bahía de Algeciras con destino,a la explotación de una monoboya.	CIA. ESPAÑOLA DE PETROLEOS, S.A.U	3/4/2008	1.895.821,61
Ocupación de superficie en la Bahía de Algeciras, con destino a un pantalán de refinería.	CIA. ESPAÑOLA DE PETROLEOS, S.A.U	28/2/1966	1.747.565,29
Ocupación de los módulos 6 y 7 en la Estación Marítima de Algeciras con destino a la venta de billetes	CIA. TRASMEDITERRANEA, S.A.	11/12/2014	21.009,32
Ocupación local F-23 en el área comercial de la Est. Marítima para oficinas administrativas	CIA. TRASMEDITERRANEA, S.A.	24/7/2015	9.644,20
Ocupación de los locales F-6 y F-7 en el área comercial de la Est. Marítima de Algeciras para oficina de consignatario de buques	CIA. TRASMEDITERRANEA, S.A.	15/10/2015	13.615,72
Ocupación de los locales 3A y 3B en la Est. Marítima de Algeciras para actividades administrativas	CIA. TRASMEDITERRANEA, S.A.	17/12/2015	19.533,60
Ocupación del local A-14 de unos 13,48 m2 en el área comercial de la Est. Marítima de Algeciras para la actividad de venta de billetes y servicio de atención al cliente	CIA. TRASMEDITERRANEA, S.A.	21/10/2016	12.995,40
Ocupación de superficie en el Muelle Isla Verde, con destino a la explotación de una factoría de hidrocarburos.	CIA.LOG.DE HIDROCARBUROS, S.A.	27/6/1996	1.182.777,00
Ocupación de una parcela de unos 157 m2 en el llano amarillo	CLUB DE PIRAGÜISMO ALGECIREÑO	17/12/2015	698,56
Ocupación superficie de lámina de agua en el contradique del Puerto de la Línea de la Concepción con destino a la explotación de tres pantalanes	CLUB LINENSE CAZA Y PESCA	15/10/2015	1.874,88
Ocupación de una parcela de 2.280 m2 en la que se ubica la sede social del club, un restaurante y una nave de actividades náuticas así como una lámina de agua de unos 5.040 m2 donde se ubican 7 pantalanes desmontables y una rampa de varada de 30 m2 en las instalaciones portuarias de la Línea de la Concepción	CLUB MARITIMO LINENSE	22/12/2016	32.728,92
Ocupación de una parcela en la Dársena del Saladillo, con destino Sede Social, almacén, caseta y actividades nauticas deportivas.	CLUB NAUTICO EL SALADILLO	19/12/2013	131.825,68
Ocupación de una parcela en el Muelle Isla Verde, con destino a un depósito franco.	CONSORCIO DE LA ZONA FRANCA DE CADIZ	29/7/2003	107.289,88
Ocupación de un edificio en el Muelle Galera, con destino a estacionamiento de vehículos.	CONTINENTAL PARKING, S.L.	27/7/2012	395.434,60
Ocupación de un local en la Estación Marítima de Algeciras, con destino a oficina administrativa.	CORPORACION DE PRACTICOS	24/11/2009	139.352,28
Ocupación de superficie en el Tinglado del Muelle Juan Carlos I, con destino a la explotación de las instalaciones de inspección fronteriza para productos de origen animal, origen vegetal y animales vivos en el puerto de Algeciras.	DOCKS LOGISTICS SPAIN S.A.	28/7/2009	56.555,50
Ocupación de una parcela en el Muelle Juan Carlos I con destino a inspección de mercancías.	DOCKS LOGISTICS SPAIN S.A.	18/2/2010	56.579,52
Ocupación de superficie en la zona Sur de la Dársena del Saladillo, con destino a instalaciones de suministro de energía eléctrica existente.	ENDESA DISTRIBUCION ELECTRICA S.L.	5/4/2002	931,2
Ocupación de edificaciones e instalaciones eléctricas en las instalaciones Portuarias de Campamento.	ENDESA DISTRIBUCION ELECTRICA S.L.	4/2/2000	3751,02
Ocupación parcela con destino al suministro de energía eléctrica a la zona de Isla Verde	ENDESA DISTRIBUCION ELECTRICA S.L.	25/7/2013	3.639,00



Título	Nombre del Cliente	Fecha de Otorgamiento	Importe Anual
Ocupación de terrenos con destino al suministro de energía eléctrica a zona de Isla Verde Exterior	ENDESA DISTRIBUCION ELECTRICA S.L.	18/2/2010	25.244,24
Ocupación de superficie en el Muelle Juan Carlos I, con destino la instalación de tendido subterráneo de suministro de energía eléctrica.	ENDESA DISTRIBUCION ELECTRICA S.L.	15/2/1996	1.235,22
Ocupación de una parcela de terrenos de dominio público portuario con destino al destino al suministro de energía eléctrica a la zona de la Galera del Puerto de Algeciras.	ENDESA DISTRIBUCION ELECTRICA S.L.	21/12/2012	4.240,92
Ocupación de una superficie en la Bahía de Algeciras con destino a una terminal marítima para descarga y carga de carbones.	ENDESA GENERACION SA	23/11/1982	250.531,21
Ocupación de un cajero automático en la Terminal de pasajeros de la Est. Marítima de Algeciras	EURO AUTOMATIC CASH, ENTIDAD DE PAGO, S.L.	2/8/2016	3.532,68
Ocupación del local F-1 en la Estación Marítima de Algeciras con destino a almacenamiento	EUROPA FERRYS, S.A.	11/12/2014	8.909,44
Ocupación del local nº 4 de unos 103,74 m2 en el área comercial de la Est. Marítima de Algeciras con destino a oficinas administrativas	EUROPA FERRYS, S.A.	21/10/2016	17.213,32
Ocupación módulos 4 y 5 de unos 16,20 m2 en la Terminal de Pasajeros de la Est. Marítima de Algeciras para la actividad de venta de billetes.	EUROPA FERRYS, S.A.	21/10/2016	20.874,20
Ocupación de superficie en el Muelle Isla Verde con destino la instalación y explotación de una estación depuradora de aguas residuales (EDAR).	EXCMO. AYUNTAMIENTO ALGECIRAS	28/3/2007	254.859,38
Ocupación de una superficie de subsuelo de unos 2.477 m² y de una lámina de agua de unos 15.630,15 m2, donde se ubican canalizaciones y puntos de vertidos de la red de saneamiento y pluviales de la ciudad de Algeciras	EXCMO. AYUNTAMIENTO ALGECIRAS	13/12/2016	36.743,64
Ocupación del tinglado del contradique del puerto de La Línea de la Concepción.	EXCMO.AYTº LA LINEA DE LA CONCEPCION	20/2/2014	12.808,88
Ocupación modjlos nº 1 y 2 de venta de billetes de la terminal de pasajeros de la Est. Marítima de Algeciras	F.R.S. IBERIA S.L.	11/12/2014	25.123,34
Ocupación local C3 en la Est. Marítima de Algeciras	F.R.S. IBERIA S.L.	16/2/2015	10.328,12
Ocupación local 1 en el ala oeste de la planta alta de la Est. Marítima de Algeciras	F.R.S. IBERIA S.L.	16/2/2015	7.657,48
Ocupación de los locales B-3 y B-4 de unos 25,60 m2 cada uno en la Est. Marítima de Algeciras para oficina de atención al cliente para la actividad de carga	F.R.S. IBERIA S.L.	22/12/2016	10.139,40
Ocupación del local A-10 en la Estación Marítima de Algeciras con destino a agencia de viajes	FERRYS RAPIDOS DEL SUR, SL	16/10/2014	63.271,12
Ocupación del local 176 en el muelle de embarcaciones auxiliares con destino a cafetería	FRANCISCO LERENA SÁNCHEZ	22/3/2011	29.480,04
Ocupación de superficie en la Bahía de Algeciras, con destino a instalación de tuberías de refrigeración de la "Central de Ciclo Combinado de San Roque".	GAS NATURAL FENOSA GENERACION SLU	26/11/1999	2623,47
Ocupación y explotación de un surtidor de combustible para embarcaciones deportivas y de recreo en la Darsena del Saladillo	GASPESCA DEL SUR SL	17/12/2015	4.945,56
Ocupación parcela 4.430 m2 en la que se ubican dos naves una de 1.541,39 m2 y otra de 1.409,77 m2 de planta, además de un muelle de carga y descarga para camiones.	GLOBAL LOGISTIC ALGECIRAS PORT SL	18/10/2012	65.422,44
Ocupación de módulo 3 en la Estación Marítima de Algeciras con destino a venta de billetes	INTER SHIPPING EUROPE SL	11/12/2014	4.317,16
Ocupación locales 2A y 2B en la Estación Marítima de Algeciras	INTER SHIPPING EUROPE SL	24/12/2016	17.221,44
Ocupación local B-6 en el area comercial de la Estación Marítima de Algeciras	IRIS CARGO SL	24/7/2015	6.597,40
Ocupación del local A-2 en la Estación Marítima de Algeciras con destino a agencia de viajes	KOUTUBIA, S.A.	16/10/2014	64.944,32
Ocupación parcela de unos 62.891 m2 y una lámina de agua de unos 127.556 m2 en las instalaciones portuarias de La Línea de la Concepción para la construcción y explotación de una base para megayates y cruceros	LA LINEA CITY PORT SL	29/6/2016	510.206,68
Ocupación del local A-4 en la Estación Marítima de Algeciras con destino a agencia de viajes	MAGREBTOUR SL	16/10/2014	74.014,16
Ocupación del local A-5 en la Estación Marítima de Algeciras con destino a agencia de viajes	MARAZUL IBIZA SL	16/10/2014	71.844,32
Ocupación de oficina nº 1 y 2 del módulo nº 6 del Muelle de Embarcaciones Auxiliares del Puerto de Algeciras, con destino a oficina de transitario.	MARCOTRAN TRANSPORTES INTERNACIONALES S.L.	21/10/2012	16.936,48

Título	Nombre del Cliente	Fecha de Otorgamiento	Importe Anual
Ocupación de una parcela en el Muelle Isla Verde en la que se encuentra una nave con destino a oficina, almacén y vestuario para la actividad del servicio de amarre.	MARITIMA ALGECIREÑA, S.L.	7/6/2012	21.560,92
Ocupación de una superficie en la Ensenada de Getares, con destino al fondeo de bateas para el cultivo de mejillones.	MEJILLONES DE ANDALUCIA SL	15/5/2008	36.718,64
Ocupación de una lámina de agua en la Ensenada de Getares, con destino al fondeo de bateas para el cultivo de mejillones.	MEJILLONES MAR DEL SUR SL	23/10/2008	36.718,64
Ocupación del local C4 en la Estación Marítima de Algeciras con destino a oficina para transitarios y agentes de aduanas	MERTRAMAR ALGECIRAS, S.L.	11/12/2014	10.353,04
Ocupación de una superficie en la Bahía de Algeciras para la explotación de un emisario submarino de la "Central de Ciclo combinado Campo de Gibraltar".	NUEVA GENERADORA DEL SUR SA	31/5/2002	9.397,60
Ocupación local A-6 en la planta baja del área comercial de la Est. Marítima de Algeciras para oficina de agencia de viajes	OPENTRAVEL-24 VIAJES SL	16/2/2015	74.844,32
Ocupación de una superficie en el muelle Juan Carlos I, con destino a estación base de telefonía.	ORANGE ESPAGNE SAU	25/7/2013	19.732,92
Concesión de una parcela, de unos 19.748 m2, en el Puerto de La Línea de la Concepción, con destino a la instalación y explotación de un aparcamiento de vehículos con la previsión, a elección de la APBA, de la ejecución de una segunda fase a cargo del concesionario de la construcción de un edificio de una segunda planta de aparcamientos.	PARKING SANTA BARBARA SL	7/6/2012	167.814,56
Ocupación de una superficie en la Dársena del Saladillo, con destino a club náutico.	REAL CLUB NAUTICO ALGECIRAS	26/6/1945	27.430,12
Ocupación lámina de agua de unos 10750 m2 y las instalaciones correspondientes a los pantalanes nº 1/2 6 y 7 para embarcaciones deportivas en la Darsena del Saladillo, incluida caseta de vigilancia	REAL CLUB NAUTICO ALGECIRAS	22/12/2016	22.040,28
Ocupación superficie de lámina de agua en el contradique del Puerto de La Línea de la Concepción con destino a la explotación de un pantalán	REAL CLUB NAUTICO LA LINEA	15/10/2015	597,96
Ocupación de una nave en Isla Verde con destino a nave industrial para calderería, mecanizados y reparaciones.	REMESA	15/10/2015	16.633,52
Ocupación del antiguo edificio de bomberos, de las Instalaciones Portuarias de Campamento con destino a la instalación de un laboratorio.	SAYBOLT ESPAÑA SA	30/11/2006	21.983,80
Ocupación de una parcela en el Muelle de la Isla Verde, con destino a acopio de material y aparcamiento de su personal.	SDAD.PESCA "EL PARGO"	20/2/2014	106.250,36
Ocupación de una parcela en el Muelle de la Isla Verde, con destino a acopio de material y aparcamiento de su personal.	SERTEGO SERVICIOS MEDIOAMBIENTALES SL	28/3/2007	187.704,10
Ocupación de una parcela en el Muelle de la Isla Verde para la construcción de una nave, con destino a revisión y suministro de balsas de salvamento marítimo, extintores y equipos de seguridad marítima.	SERVIMAR SUR, S.L.	29/9/2005	8.172,26
Ocupación de una parcela en el Muelle de la Isla Verde, con destino a instalaciones de vestuarios, comité, FAC y aparcamientos.	SOC. DE EST. Y DESEST. DEL P. B. DE ALG., SAGEP	28/7/2004	251.481,20
Explotación escuela de formación portuaria en Avda. de la Hispanidad.	SOC. DE EST. Y DESEST. DEL P. B. DE ALG., SAGEP	21/12/2012	32.147,32
Ocupación de una superficie de 494,01 m2 en el edificio de oficinas ubicado en la Av. Hispanidad para la actividad de oficina administrativa de la actividad de estiba y desestiba	SOC. DE EST. Y DESEST. DEL P. B. DE ALG., SAGEP	22/12/2016	30.901,80
Ocupación de una lámina de agua y las instalaciones correspondientes a los pantalanes 2, 3,4 y 5 para embarcaciones deportivas en la Darsena del Saladillo, incluida una caseta de vigilancia	SOC. FED. DE PESCA DEPORTIVA EL MERO	17/12/2015	30.724,20
Ocupación del local 5 de la Estación Marítima de Algeciras con destino a cafetería	SUSANA GOMEZ RUIZ	30/4/2014	39.519,12
Ocupación de una superficie de subsuelo en el Puerto de Algeciras con destino a la explotación de una red que presta servicio de telefonía y comunicaciones.	TELEFONICA DE ESPAÑA SA	24/11/2009	41.485,28
Ocupación de superficie en Isla Verde Exterior, con destino a una terminal de contenedores.	TOTAL TERMINAL INTERNATIONAL ALGECIRAS SAU	10/9/2008	1.971.969,88

Título	Nombre del Cliente	Fecha de Otorgamiento	Importe Anual
Ocupación local E-6 en la Terminal de la Est. Marítima de Algeciras para la venta de billetes	TRANSBULL CADIZ, S.L.	16/2/2015	13.671,67
Ocupación de los locales F-20, F21 y F-22 con una superficie de 104,10 m2 situados en el área comercial de la Est. Marítima de Algeciras para transitarios y agentes de aduanas.	TRANSBULL CADIZ, S.L.	21/10/2016	18.249,48
Ocupación del local C-5 en la Estación Marítima de Algeciras, con destino a oficina para tránsito y agente de aduanas	TRANSITO 2000, SL	11/12/2014	9.406,32
Ocupación local A-24 en el área comercial de la Est. Marítima para la venta de billetes y servicio de atención al cliente	TRANSPORTES BACOMA, S.A.	16/2/2015	6.441,56
Ocupación de una superficie de unos 28,30 m2 en el MI. Juan Carlos I para la actividades de almacenamiento de la barrera de contención y su correspondiente equipo	UTE SERTOSA CIRESA	21/10/2016	231,2
Ocupación del local A-8 de la Estación Marítima de Algeciras con destino a agencia de viajes.	VIAJES DELTATOUR, S.A.	16/10/2014	47.914,16
Ocupación del local A-3 de la Estación Marítima de Algeciras con destino a agencia de viajes.	VIAJES DINAMAR SL	16/10/2014	85.844,32
Ocupación del local A-11 de la Estación Marítima de Algeciras con destino a agencia de viajes.	VIAJES EUROPASUR S.L	16/10/2014	86.244,32
Ocupación del local A-13 de la Estación Marítima de Algeciras con destino a agencia de viajes.	VIAJES PORTO ALBO, SL	16/10/2014	62.996,40
Ocupación del local A-12 de la Estación Marítima de Algeciras con destino a agencia de viajes.	VIAJES RAGUI, S.L.	16/10/2014	62.914,16
Ocupación del local A-9 de la Estación Marítima de Algeciras con destino a agencia de viajes.	VIAJES TRANSAFRIC, S.A.	16/10/2014	36.495,12
Ocupación del local A-7 de la Estación Marítima de Algeciras con destino a agencia de viajes.	VIAJES TRAVELSUR, S.A.L.	16/10/2014	65.944,32
Emisario submarino central térmica	VIESGO GENERACION SL	27/9/2007	8.157,76
Instalaciones central térmica	VIESGO GENERACION SL	21/12/2012	284.080,96
Equipo cobertura telefonía móvil	VODAFONE ESPAÑA SAU	2/6/2011	19.688,56
Ocupación de una superficie terrenos y de una lamina de agua en el Muelle Isla Verde Exterior, con destino a la construcción y explotación de una terminal de almacenamiento y distribución de hidrocarburos.	VOPAK TERMINAL ALGECIRAS SA	30/7/2007	2.304.130,87

3.1.2 PUERTO DE TARIFA

Título	Nombre del Cliente	Fecha de Otorgamiento	Importe Anual
Ocupación local nº 6 en la Plaza del Mirador del Puerto de Tarifa para almacen de pertrechos para la pesca submarina y buceo	ALFA ATS, S.L.	16/02/2015	5.093,08
Ocupación local 6 Muelle Pesquero Tarifa	ALFA ATS, S.L.	27/07/2016	2.891,60
Ocupación de 474 m2 de superficie en el Puerto de Tarifa con destino a depositos de anclas y caseta de gruas	ALMADRABAS DE ESPAÑA, S.A.	19/12/2013	8.475,72
Ocupación local nº 7 en la Plaza Mirador del Puerto de Tarifa	AMARRAJES Y PORTUARIOS SL	07/06/2012	4.320,96
Instalación y explotación de una cafetería en un local, ubicado en la Estación Marítima del Puerto de Tarifa.	BUBBA COFFEE & TEA SL	23/02/2012	37.345,07
Surtidor pesquero Puerto de Tarifa	CEPSA COMERCIAL PETROLEO SA	12/11/1946	1.593,84
Ocupación local nº 5 de la Plaza del Mirador en el Puerto de Tarifa	CIES-SUB, C.B.	20/03/2015	4.356,08
Ocupación de una parcela en el Puerto de Tarifa, con destino a la construcción y explotación de un varadero.	COFRADIA PESCADORES DE TARIFA	7/06/2012	4.957,24
Ocupación parcela en el Puerto de Tarifa para estacionamiento de vehículos	CONTINENTAL PARKING, S.L.	24/07/2015	26.416,26
Ocupación del local 2 en Tarifa con destino a avistamiento de cetáceos	FUNDACION FIRMM	30/10/2013	13.330,98
Ocupación de un local en la dársena pesquera de Tarifa con destino a cafetería	INDUSTRIAS DAHESA, S.L.	18/06/2014	6.585,04
Ocupación del local nº 4 de unos 99,33 m2 en plaza del Mirador del Puerto de Tarifa para la venta de billetes	INTER SHIPPING EUROPE SL	27/07/2016	11.439,24
Ocupación superficie de subsuelo en el Puerto de Tarifa con destino a la explotacion de canalizaciones telefonicas	TELEFONICA DE ESPAÑA SA	15/12/2011	2.691,48
Ocupación del local nº 1, de la Plaza del Mirador del Puerto de Tarifa, con destino a almacén de pertrechos para la práctica de submarinismo.	YELLOWSUBMARINE TARIFA SL	27/02/2013	11.665,36
Ocupación del local nº 7, de unos 42,25 m², situado en el edificio nº 1 del Muelle Pesquero Tarifa.	YELLOWSUBMARINE TARIFA SL	27/05/2016	2.891,60



Puerto de Tarifa
BIENVENIDO - WELCOME - BIENVENUE - مرحباً بك

3.2 TÍTULOS OTORGADOS DURANTE 2017

3.2.1 PUERTO DE ALGECIRAS

Concepto	Titular	Fecha de Otorgamiento	Importe Anual
Ocupación parcela de unos 1.485 m2 en el Muelle de la Isla Verde para la construcción y explotación de una nave de 728,80 m2 y cuatro muelles de carga	ALMACENAMIENTO, FRIO Y LOGISTICA DEL SUR SL	2/08/2017	8.233,60
Ocupación local F-3 Estación Marítima Algeciras	BALEARIA EUROLINEAS MARITIMAS S.A.	2/07/2017	2.998,20
Ocupación Check-in 1 y módulo 2 en la Estación Marítima de Algeciras	BALEARIA EUROLINEAS MARITIMAS S.A.	11/03/2017	15.919,97
Ocupación oficinas de 378,96 m2 en el Muelle de Isla Verde	BARMA-PESCA SL	1/08/2017	33.970,56
Ocupación modulo cafetería en el Muelle de Isla Verde	CARMEN MOSCOSO ROLDÁN	23/12/2017	5.028,48
Ocupación modulo nº 1 en la Terminal de pasajeros de la Estación Marítima de Algeciras	CIA. TRASMEDITERRANEA, S.A.	11/03/2017	9.651,49
Ocupación parcela de 425 m2 en el Muelle Principe Felipe	CORPORACION DE PRACTICOS DEL PUERTO BAHIA DE ALGECIRAS SLP	21/06/2017	2.174,56
Ocupación de una parcela de unos 1100 m² en el Muelle Isla Verde.	ESTIBADORA PUERTO BAHIA, S.A.	19/05/2017	16.516,92
Autorización administrativa a nombre de FCC Construcción S.A. para la ocupación de una superficie de tierra de unos 7.500 m2, de una lámina de agua de unos 7.500 m2 y 150 m lineales de muelle en la zona de Isla Verde Exterior del puerto de Algeciras	FCC CONSTRUCCION, S.A.	14/12/2017	773.591,39
Ocupación Local A-17 Estación Marítima de Algeciras	F.R.S. IBERIA S.L.	16/05/2017	8.244,73
Ocupación modulo nº 4 de unos 2,81 m2 en la Terminal de pasajeros de la Estación Marítima de Algeciras y módulo nº 2 de unos 10,08 m2 bajo el parking del Muelle Galera	F.R.S. IBERIA S.L.	16/05/2017	4.702,93
Ocupación parcela de unos 2.877 m2, distribuida entre nave de 2.000 m2 y zona de patio de 877 m2 en el Muelle de Isla Verde	GAMERO Y FERRER S.L	3/08/2017	93.671,96
Ocupación de una parcela de 200 m2 en el Muelle de Embarcaciones Auxiliares, con destino a la construcción y explotación de un surtidor de combustible para el suministro de embarcaciones pesqueras.	GASPESCA DEL SUR SL	19/05/2017	8.280,60
Ocupación local B1 y B2 en la Estación Marítima de Algeciras	J. RONCO Y CIA, S.L.	12/05/2017	9.207,68
Ocupación locales E-4 y E-5 en la Estación Marítima de Algeciras	JUAN IGNACIO SIMON ARIZA	13/05/2017	20.694,40
Ocupación parcela de unos 230,12 m2 junto al PIF en el área de descanso de transportistas	JUAN MANUEL ONCALA DE QUINTA SL	9/11/2017	25.498,72
Division de la concesión de 28/03/20017 del Ayuntamiento para la ocupación de unos 26,217 m2 con destino a una estación depuradora de aguas residuales (EDAR) una red de tuberías y una estación de bombeo y posterior transmisión de parte de la concesión a la Mancomunidad	MANCOMUNIDAD DE MUNICIPIOS DEL CAMPO DE GIBRALTAR	1/01/2017	182.893,96
Ocupación de una parcela de unos 5.221,64 m2 en Isla Verde donde se ubica nave de 528 m2 y un muelle de carga de 112 m2	MARITIMA DEL ESTRECHO SERVILOG SL	11/03/2017	58.399,40

Continúa en la página siguiente...

Concepto	Titular	Fecha de Otorgamiento	Importe Anual
Ocupación parcela de unos 100 m2 situada en la zona de Isla Verde	ORANGE ESPAGNE SAU	17/03/2017	18.554,44
Ocupación de una superficie de unos 2.952 m2 en el Muelle de Isla Verde	PARTIDA GRUPAGE, S.L.	1/01/2017	81.259,84
Ocupación local de unos 4 m2 para la explotación de 4 cabinas telefónicas en la Terminal de pasajeros de la Estación Marítima de Algeciras	TELEFONICA DE ESPAÑA SA	4/11/2017	440,36
Ocupación parcela de 3.492 m2 para aparcamiento de vehículos en Muelle Isla Verde Exterior	TOTAL TERMINAL INTERNATIONAL ALGECIRAS S.A	2/04/2017	33.690,88
Ocupación local 2 del modulo 6 del Muelle de Embarcaciones Auxiliares	WORKBOAT SERVICES SLU	11/03/2017	6.086,76

3.2.2 PUERTO DE TARIFA

Concepto	Titular	Fecha de Otorgamiento	Importe Anual
Ocupación local 15 en el Puerto de Tarifa	ALMADRABAS DE ESPAÑA, S.A.	7/2/2017	1.295,56
Ocupación de un local de unos 52,96 m2 en la Estación Marítima	CORPORACION PRACTICOS PUERTO DE TARIFA S.L.	5/8/2017	8.035,03
Ocupación local 11 en el Puerto de Tarifa	DOCADA SL	22/9/2017	1.332,48
Ocupación local nº 8 en la Plaza del Mirador del Puerto de Tarifa	TURMARES TARIFA S.L.	14/1/2017	3.299,52



ESTADÍSTICAS DE TRÁFICO / ALGECIRAS

4.1 TRÁFICO DE PASAJE

4.2 BUQUES

4.3 MERCANCÍAS

4.4 TRÁFICO INTERIOR

4.5 AVITUALLAMIENTO

4.6 PESCA CAPTURADA

4.7 TRÁFICO DE CONTENEDORES

4.8 RESUMEN GENERAL DEL TRÁFICO MARÍTIMO

4.9 TRÁFICO TERRESTRE

4.10 GRÁFICOS Y SERIES HISTÓRICAS

4.1 TRÁFICO DE PASAJE

4.1.1 PASAJEROS

4.1.1.1 NÚMERO DE PASAJEROS

		CABOTAJE	EXTERIOR	TOTAL	INTERIOR
EN RÉGIMEN DE TRANSPORTE REGULAR	Embarcados	948.995	1.158.035	2.107.030	
	Desembarcados	930.718	1.052.344	1.983.062	
	En tránsito			0	
	Total	1.879.713	2.210.379	4.090.092	0
DE CRUCERO	Inicio de línea			0	
	Fin de línea			0	
	En tránsito			381	
TOTAL PASAJEROS				4.090.473	

4.1.1.2 NÚMERO DE PASAJEROS DE LÍNEA REGULAR. PUERTOS DE ORIGEN Y DESTINO

PUERTO DE ORIGEN O DESTINO	CABOTAJE		EXTERIOR		TOTAL
	EMBARCADOS	DESEMBARCADOS	EMBARCADOS	DESEMBARCADOS	
CEUTA	948.995	930.718			1.879.713
TANGER			1.158.035	1.052.344	2.210.379
OTROS			0	0	0
TOTAL	948.995	930.718	1.158.035	1.052.344	4.090.092

4.1.2 VEHÍCULOS EN RÉGIMEN DE PASAJE

TIPO DE NAVEGACIÓN	TIPO DE VEHÍCULO	EMBARCADOS	DESEMBARCADOS	TOTAL
CABOTAJE	MOTOCICLETAS	10.139	10.152	20.291
	COCHES	178.639	178.453	357.092
	FURGONETAS			0
	AUTOBUSES	283	296	579
	TOTAL	189.061	188.901	377.962
EXTERIOR	MOTOCICLETAS	13.063	12.575	25.638
	COCHES	272.413	281.767	554.180
	FURGONETAS	3	11	14
	AUTOBUSES	6.159	5.166	11.325
	TOTAL	291.638	299.519	591.157
TOTAL		480.699	488.420	969.119



4.2 BUQUES

4.2.1 BUQUES MERCANTES

4.2.1.1 DISTRIBUCIÓN POR TONELAJE

	TOTAL	Hasta 3.000 G.T.	De 3.001 a 5.000 G.T.	De 5.001 a 10.000 G.T.	De 10.001 a 25.000 G.T.	De 25.001 a 50.000 G.T.	Más de 50.000 G.T.
ESPAÑOLES							
Número	9.183	298	388	6.998	1.463		36
G.T.	72.239.898	323.602	1.620.522	45.295.377	21.813.088		3.187.309
EXTRANJEROS							
Número	14.899	2.440	569	1.764	6.087	2.844	1.195
G.T.	320.190.758	5.583.016	2.386.954	13.120.357	97.150.381	90.796.901	111.153.149
TOTAL							
Número	24.082	2.738	957	8.762	7.550	2.844	1.231
G.T.	392.430.656	5.906.618	4.007.476	58.415.734	118.963.469	90.796.901	114.340.458
Porcentaje sobre el total %							
Número	100,00	11,37	3,97	36,38	31,35	11,81	5,11
G.T.	100,00	1,51	1,02	14,89	30,31	23,14	29,14



4.2.1.2 DISTRIBUCIÓN POR BANDERA

BANDERAS	Nº DE BUQUES	G.T.
ALBANIA	1	2.033
ALEMANIA	103	5.014.601
ANTIGUA Y BARBUDA	316	3.971.215
ARABIA SAUDI	7	151.522
ARGELIA	4	172.328
BAHAMAS	189	6.687.008
BANGLADESH	1	26.612
BARBADOS	18	151.514
BELGICA	13	244.038
BELICE	4	44.596
BERMUDAS	34	2.343.999
BOSNIA Y HERZEGOVINA	1	12.795
BRASIL	1	29.077
BULGARIA	1	11.627
CANADA	1	1.009
CHINA	9	348.261
CHIPRE	3.007	23.140.706
CROACIA	5	172.201
CURAÇAO	9	133.225
DESCONOCIDO	3	17.118
DINAMARCA	629	21.964.383
ECUADOR	1	5.604
EGIPTO	146	1.388.729
ESLOVENIA	2	942

BANDERAS	Nº DE BUQUES	G.T.
ESPAÑA	9.183	72.239.898
ESTADOS UNIDOS	107	6.917.508
FILIPINAS	10	139.860
FRANCIA	36	1.953.933
GIBRALTAR	32	194.918
GRECIA	73	3.936.430
HONG-KONG	483	25.980.340
INDIA	3	114.609
IRLANDA	2	5.998
ISLA COOK	4	27.826
ISLAS CAIMAN	26	503.921
ISLAS FEROE	1	5.953
ISLAS MARSHALL	557	19.375.856
ISRAEL	8	324.336
ITALIA	269	4.266.267
JAPON	3	211.532
JORDANIA	216	1.094.224
KUWAIT	1	62.945
LETONIA	6	45.372
LIBANO	2	37.461
LIBERIA	938	36.385.444
LIBIA	1	61.348
LITUANIA	2	7.652
LUXEMBURGO	26	423.141

Continúa en la página siguiente...

BANDERAS	Nº DE BUQUES	G.T.
MALTA	1.330	24.333.268
MARRUECOS	3.923	69.244.084
NORUEGA	84	2.046.341
OMAN	1	942
PAISES BAJOS	134	685.914
PANAMA	338	14.053.806
PORTUGAL	631	10.081.842
REINO UNIDO	623	14.492.200
RUMANIA	2	6.292
RUSIA	5	58.705
SEYCHELLES	1	27.007
SINGAPUR	395	15.261.741
SRI LANKA	1	15.636
SAN VICENTE Y LAS GRANADINAS	24	312.091
SUIZA	9	95.274
TOGO	1	10.957
TUNEZ	2	6.229
TURQUIA	80	1.320.844
VANUATU	3	13.704
VENEZUELA	1	11.864
TOTAL / TOTAL	24.082	392.430.656

4.2.1.3 DISTRIBUCIÓN POR TIPO DE BUQUES

TIPO DE BUQUES	ESPAÑOLES		EXTRANJEROS		TOTAL		
	Nº	G.T.	Nº	G.T.	Nº	G.T.	
TANQUES	Graneleros líquidos	227	3.084.359	2.147	41.055.131	2.374	44.139.490
	Total	227	3.084.359	2.147	41.055.131	2.374	44.139.490
GRANELEROS	Graneleros solidos	5	27.870	576	19.342.507	581	19.370.377
	Total	5	27.870	576	19.342.507	581	19.370.377
CARGA GENERAL	Carga General	70	280.312	405	3.184.197	475	3.464.509
	Transportes Especializados			14	227.257	14	227.257
	Total	70	280.312	419	3.411.454	489	3.691.766
RO-RO	RO-RO Mercancías	247	1.643.744	972	15.432.891	1.219	17.076.635
	RO-RO Mixtos	8.442	65.588.686	6.850	85.944.742	15.292	151.533.428
	RO-RO Pasaje					0	0
	Total	8.689	67.232.430	7.822	101.377.633	16.511	168.610.063
SOLO PASAJE	Pasaje Crucero			2	12.168	2	12.168
	Pasaje Rápido					0	0
	Pasaje Otros Buques					0	0
	Total	0	0	2	12.168	2	12.168
PORTACONTENEDORES	Portacontenedores			3.437	147.721.386	3.437	147.721.386
	Total	0	0	3.437	147.721.386	3.437	147.721.386
OTROS BUQUES MERCANTES	Pesqueros de altura congeladores			102	870.812	102	870.812
	Otros Buques	192	1.614.927	394	6.399.667	586	8.014.594
	Total	192	1.614.927	496	7.270.479	688	8.885.406
TOTALES	9.183	72.239.898	14.899	320.190.758	24.082	392.430.656	

4.2.2 BUQUES DE GUERRA

	ESPAÑOLES	EXTRANJEROS	TOTAL
Número	5	3	8
G.T.	28.445	11.800	40.245

4.2.3 EMBARCACIONES DE PESCA FRESCA

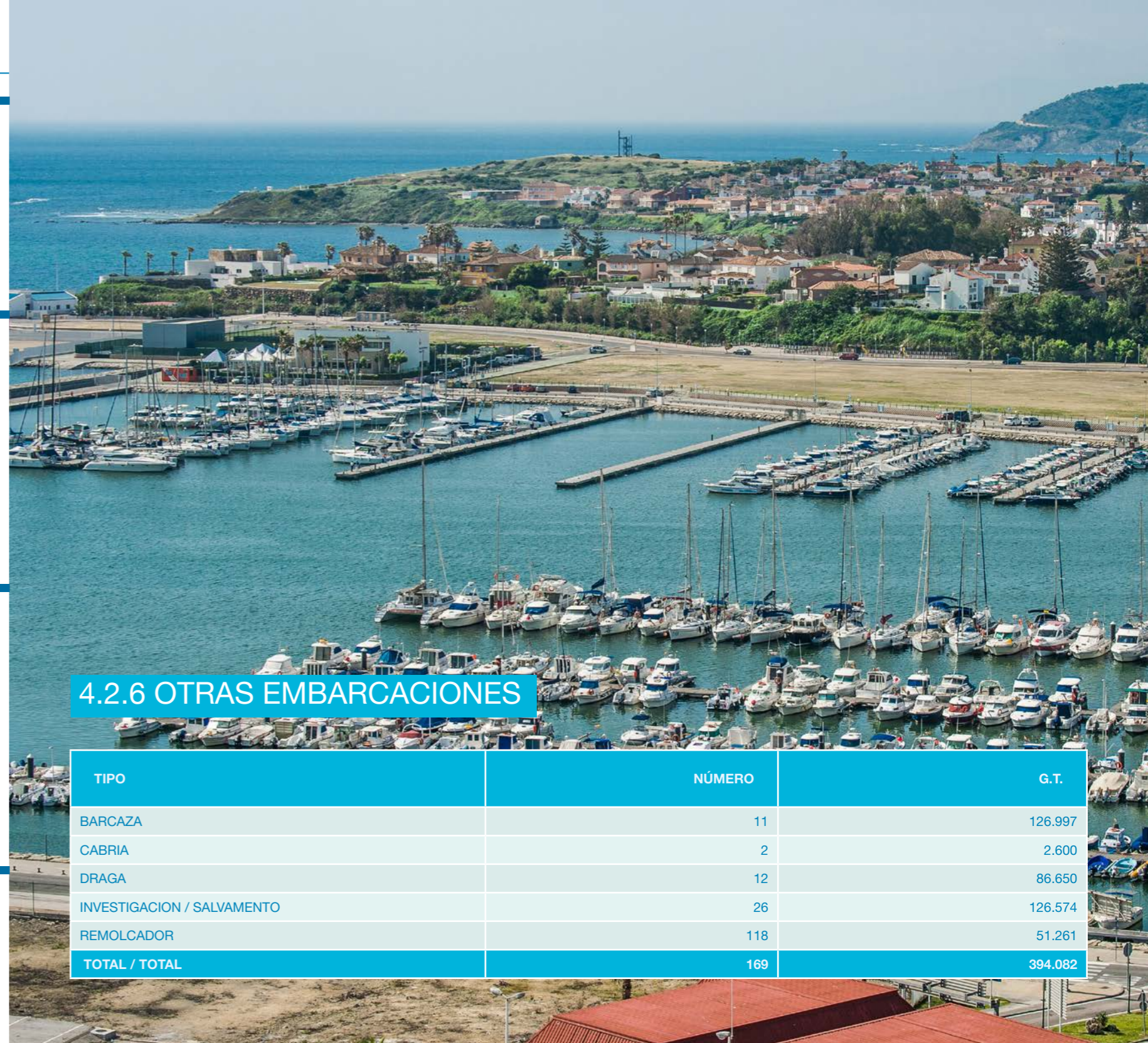
CON BASE EN EL PUERTO	NÚMERO	G.T.
Algeciras	40	1.459
La Línea	61	138
Tarifa		
TOTAL	101	1.597

4.2.4 EMBARCACIONES DE RECREO

CON BASE EN EL PUERTO	NÚMERO
DÁRSENA EL SALADILLO	978
PUERTO DE LA LÍNEA	545
PUENTE MAYORGA	40
Número	1.563

4.2.5 BUQUES ENTRADOS PARA DESGUACE

SIN MOVIMIENTO



4.2.6 OTRAS EMBARCACIONES

TIPO	NÚMERO	G.T.
BARCAZA	11	126.997
CABRIA	2	2.600
DRAGA	12	86.650
INVESTIGACION / SALVAMENTO	26	126.574
REMOLCADOR	118	51.261
TOTAL / TOTAL	169	394.082

4.3 MERCANCÍAS

4.3.1 MOVIDAS POR MUELLES Y ATRAQUES DEL SERVICIO

MERCANCÍAS	CABOTAJE			EXTERIOR			TOTAL		
	EMBARCADAS	DESEMBARC.	TOTAL	EMBARCADAS	DESEMBARC.	TOTAL	EMBARCADAS	DESEMBARC.	TOTAL
Graneles líquidos									
Aceites de petróleo o de minerales bituminosos no condensados									
Aceites y demás productos de la destilación de los alquitranes									
Aceites minerales plastificantes tipo REPEX									
Ácidos monocarboxílicos acíclicos saturados y sus anhídridos									
Alcoholes y sus derivados					61.926	61.926		61.926	61.926
Butano y propano									
Fuel-oil				71.853		71.853	71.853		71.853
Gas natural									
Gasóleo				1.712		1.712	1.712		1.712
Hidrocarburos acíclicos									
Hidrocarburos cíclicos									
Keroseno, gasolina y petróleo refinado				8.190		8.190	8.190		8.190
Lubricantes									
Mezclas de alquilbencenos y mezclas de alquilnaftalenos									
Naftas									
Otros graneles líquidos				27		27	27		27
TOTAL / TOTAL				81.782	61.926	143.708	81.782	61.926	143.708
Graneles sólidos por instalac. especial									
Coque de petróleo calcinado, betún de petróleo									
Carbones									
Cementos y clinker									
Otros									
TOTAL / TOTAL									



Continúa en la página siguiente...

MERCANCÍAS	CABOTAJE			EXTERIOR			TOTAL		
	EMBARCADAS	DESEMBARC.	TOTAL	EMBARCADAS	DESEMBARC.	TOTAL	EMBARCADAS	DESEMBARC.	TOTAL
Graneles sólidos sin instalación especial									
Escorias y cenizas incluidas las cenizas de algas									
Chatarras									
Ferroaleaciones									
Otros		16.281	16.281		2.081	2.081		18.362	18.362
TOTAL / TOTAL		16.281	16.281		2.081	2.081		18.362	18.362
Mercancía general									
Ácidos policarboxílicos, sus anhídridos, halogenuros y peroxiácidos	24.915	104	25.019	214.936	18.739	233.675	239.851	18.843	258.694
Adoquines, encintado y losas para pavimentos	3.944	42.953	46.897	235.833	214.339	450.172	239.777	257.292	497.069
Agrios frescos o secos	20.218	562	20.780	201.148	272.154	473.302	221.366	272.716	494.082
Agua incuida mineral y gasificada	16.768	7.928	24.696	115.609	103.475	219.084	132.377	111.403	243.780
Alforfyn, mijo y alpiste	1.952	457	2.409	172.990	184.083	357.073	174.942	184.540	359.482
Algodón	1.758	585	2.343	301.403	283.800	585.203	303.161	284.385	587.546
Aluminio en bruto	39.825	9.120	48.945	269.054	295.616	564.670	308.879	304.736	613.615
Artículos para el transporte o envasado	4.436	17.469	21.905	237.309	180.167	417.476	241.745	197.636	439.381
Cacao en grano, entero partido, crudo, tostado o en polvo y chocolate	20.862	442	21.304	465.450	485.090	950.540	486.312	485.532	971.844
Café, incluso tostado o descafeinado, cáscara y cascarilla	5.040	3	5.043	106.686	119.005	225.691	111.726	119.008	230.734
Carne de animales de la especie bovina, congelada o refrigerada	5.502	1.839	7.341	172.338	151.475	323.813	177.840	153.314	331.154
Carne de animales de la especie porcina, fresca, refrigerada o cong.	4.989	83.433	88.422	151.160	52.927	204.087	156.149	136.360	292.509
Carnes y despojos	4.192	3.626	7.818	837.113	852.108	1.689.221	841.305	855.734	1.697.039
Construcciones y parte de construcciones	2.573	26.248	28.821	376.998	273.106	650.104	379.571	299.354	678.925
Crustáceos, incluso pelados, vivos, frescos, refrigerados, congelados	33.766	821	34.587	54.819	134.962	189.781	88.585	135.783	224.368
Desperdicios y desechos, de fundición, de hierro o de acero	4.302	34.146	38.448	293.405	317.410	610.815	297.707	351.556	649.263
Extracto de malta, preparaciones alimenticias de harina	2.481	10.084	12.565	383.385	391.199	774.584	385.866	401.283	787.149
Filetes y demás carne de pescado, frescos, refrigerados o congelados	53.562	4.604	58.166	84.042	146.948	230.990	137.604	151.552	289.156
Frutos y plantas comestibles y partes	9.109	2.456	11.565	46.937	49.542	96.479	56.046	51.998	108.044



MERCANCIAS	CABOTAJE			EXTERIOR			TOTAL		
	EMBARCADAS	DESEMBARC.	TOTAL	EMBARCADAS	DESEMBARC.	TOTAL	EMBARCADAS	DESEMBARC.	TOTAL
Fundición en bruto	5.586	49.664	55.250	347.779	325.642	673.421	353.365	375.306	728.671
Grafito artificial	7.539	4.298	11.837	315.846	321.279	637.125	323.385	325.577	648.962
Grasas y aceites de pescado	5.171	2.593	7.764	101.840	112.618	214.458	107.011	115.211	222.222
Guata de materias textiles	376	2.922	3.298	68.474	74.931	143.405	68.850	77.853	146.703
Las demás carnes y despojos comestibles	382	9.413	9.795	215.512	214.947	430.459	215.894	224.360	440.254
Las demás hortalizas y legumbres	5.382	2.817	8.199	344.967	346.888	691.855	350.349	349.705	700.054
Las demás manufacturas de plástico	4.323	11.653	15.976	145.508	140.173	285.681	149.831	151.826	301.657
Las demás preparaciones y conservas de carne	1.783	24	1.807	54.484	54.113	108.597	56.267	54.137	110.404
Leche y nata	6.484	4.996	11.480	203.235	203.088	406.323	209.719	208.084	417.803
Los demás azúcares	63	1.050	1.113	23.141	22.661	45.802	23.204	23.711	46.915
Los demás complementos de vestir, partes de prendas	1.850	2.598	4.448	166.832	191.762	358.594	168.682	194.360	363.042
Los demás frutos frescos secos	9.064	590	9.654	266.798	285.912	552.710	275.862	286.502	562.364
Los demás muebles y sus partes	3.782	804	4.586	53.367	56.329	109.696	57.149	57.133	114.282
Madera aserrada o debastada longitudinalmente y madera en bruto, leña	7.108	1.639	8.747	195.521	216.760	412.281	202.629	218.399	421.028
Mantas	8.145	1.798	9.943	69.298	82.932	152.230	77.443	84.730	162.173
Máquinas y aparatos mecánicos con una función propia	3.152	31.787	34.939	347.343	335.012	682.355	350.495	366.799	717.294
Matas de cobre, cobre de cementación	411	101	512	86.094	90.837	176.931	86.505	90.938	177.443
Moluscos, incluso separados de las valvas	38.561	2.314	40.875	99.209	175.775	274.984	137.770	178.089	315.859
Motores y generadores eléctricos con exclusión de los grupos electrógenos	1.202	535	1.737	9.895	11.937	21.832	11.097	12.472	23.569
Neumáticos nuevos de caucho	11.359	24.655	36.014	126.583	123.643	250.226	137.942	148.298	286.240
Papel prensa en bobinas o en hojas	1.754	38.552	40.306	425.144	399.725	824.869	426.898	438.277	865.175
Partes y accesorios de vehículos	4.839	17.988	22.827	256.245	228.569	484.814	261.084	246.557	507.641
Pescado congelado	118.816	63.559	182.375	780.057	898.390	1.678.447	898.873	961.949	1.860.822
Pilas y baterías de pilas	886	337	1.223	27.303	29.202	56.505	28.189	29.539	57.728
Polímeros de etileno	38.222	16.418	54.640	186.606	225.425	412.031	224.828	241.843	466.671
Productos de acero inoxidable	3.219	123	3.342	150.898	18.598	169.496	154.117	18.721	172.838



MERCANCÍAS	CABOTAJE			EXTERIOR			TOTAL		
	EMBARCADAS	DESEMBARC.	TOTAL	EMBARCADAS	DESEMBARC.	TOTAL	EMBARCADAS	DESEMBARC.	TOTAL
Resinas de petróleo, resinas de cumarona-indeno, politerpenos, polisulfuros, polisulfonas	12.136	59.090	71.226	406.540	382.339	788.879	418.676	441.429	860.105
Sal	6.634	63.111	69.745	424.684	378.454	803.138	431.318	441.565	872.883
Tabaco	1.102	54	1.156	85.659	89.686	175.345	86.761	89.740	176.501
Taras de contenedores y cisternas matriculados	244.509	269.987	514.496	4.222.423	4.332.274	8.554.697	4.466.932	4.602.261	9.069.193
Taras de vehículos Ro-Ro	50.671	50.866	101.537	789.845	785.296	1.575.141	840.516	836.162	1.676.678
Tomates frescos refrigerados o preparados	589	291	880	192.939	428.914	621.853	193.528	429.205	622.733
Tractores	213	962	1.175	116.890	116.752	233.642	117.103	117.714	234.817
Vehículos para el transporte de mercancía	69	569	638	9.822	4.682	14.504	9.891	5.251	15.142
Vinos bebidas, alcoholes y derivados	815	43.296	44.111	148.653	65.954	214.607	149.468	109.250	258.718
Resto de mercancía	1.031.053	971.040	2.002.093	14.668.747	14.099.965	28.768.712	15.699.800	15.071.005	30.770.805
TOTAL / TOTAL	1.897.444	1.999.374	3.896.818	30.854.796	30.397.609	61.252.405	32.752.240	32.396.983	65.149.223
TOTAL / TOTAL	1.897.444	2.015.655	3.913.099	30.936.578	30.461.616	61.398.194	32.834.022	32.477.271	65.311.293

4.3.2 MOVIDAS POR MUELLES Y ATRAQUES DE PARTICULARES

MERCANCÍAS	CABOTAJE			EXTERIOR			TOTAL		
	EMBARCADAS	DESEMBARC.	TOTAL	EMBARCADAS	DESEMBARC.	TOTAL	EMBARCADAS	DESEMBARC.	TOTAL
Graneles líquidos									
Aceites de petróleo o de minerales bituminosos no condensados		333	333		10.900.807	10.900.807	0	10.901.140	10.901.140
Aceites y demás productos de la destilación de los alquitranes	18.256	16.031	34.287	60.619	7.060	67.679	78.875	23.091	101.966
Aceites minerales plastificantes tipo REPEX			0	2.747		2.747	2.747	0	2.747
Ácidos monocarboxílicos acíclicos saturados y sus anhídridos			0		17.900	17.900	0	17.900	17.900
Agua a granel para abastecimiento de poblaciones			0			0	0	0	0
Butano y propano	223.512	9.304	232.816	62.278		62.278	285.790	9.304	295.094
Fuel-oil	1.805.806	220.132	2.025.938	2.631.180	4.478.522	7.109.702	4.436.986	4.698.654	9.135.640
Gas natural			0			0	0	0	0
Gasóleo	1.277.344	235.973	1.513.317	581.992	120.726	702.718	1.859.336	356.699	2.216.035
Hidrocarburos acíclicos	1.996		1.996	36.411		36.411	38.407	0	38.407
Hidrocarburos cíclicos	130.885		130.885	72.653	159.666	232.319	203.538	159.666	363.204
Keroseno, gasolina y petróleo refinado	833.843	605.166	1.439.009	2.149.124	1.388.798	3.537.922	2.982.967	1.993.964	4.976.931
Lubricantes	1.600		1.600	77.953		77.953	79.553	0	79.553
Mezclas de alquilbencenos y mezclas de alquiinaftalenos	13.935		13.935	182.674	22.445	205.119	196.609	22.445	219.054
Naftas	13.682	17.387	31.069		21.902	21.902	13.682	39.289	52.971
Otros graneles líquidos		99.137	99.137	1.893	129.607	131.500	1.893	228.744	230.637
TOTAL	4.320.859	1.203.463	5.524.322	5.859.524	17.247.433	23.106.957	10.180.383	18.450.896	28.631.279
Graneles sólidos por instalación especial									
Coque de petróleo calcinado, betún de petróleo			0						
Carbones		0	0	0	1.335.092	1.335.092	0	1.335.092	1,335.092
Cementos y clinker		0	0			0	0	0	0
Otros			0			0	0	0	0
TOTAL	0	0	0	0	1.335.092	1,335.092	0	1,335.092	1,335.092



MERCANCÍAS	CABOTAJE			EXTERIOR			TOTAL		
	EMBARCADAS	DESEMBARC.	TOTAL	EMBARCADAS	DESEMBARC.	TOTAL	EMBARCADAS	DESEMBARC.	TOTAL
Graneles sólidos sin instalación especial									
Escorias y cenizas incluidas las cenizas de algas			0	1.261		1.261	1.261	0	1.261
Chatarras		66.290	66.290		347.839	347.839	0	414.129	414.129
Ferroaleaciones		13.025	13.025		168.545	168.545	0	181.570	181.570
Otros	144.093		144.093		8.400	8.400	144.093	8.400	152.493
TOTAL	144.093	79.315	223.408	1.261	524.784	526.045	145.354	604.099	749.453
Mercancía general									
Ácidos policarboxílicos, sus anhídridos ,halogenuros y peroxiácidos			0			0	0	0	0
Adoquines, encintado y losas para pavimentos			0			0	0	0	0
Agrios frescos o secos			0			0	0	0	0
Agua incuida mineral y gasificada			0			0	0	0	0
Alforfyn, mijo y alpiste			0			0	0	0	0
Algodón			0			0	0	0	0
Aluminio en bruto			0			0	0	0	0
Artículos para el transporte o envasado			0			0	0	0	0
Cacao en grano, entero partido, crudo, tostado o en polvo y chocolate			0			0	0	0	0
Café, incluso tostado o descafeinado, cáscara y cascarilla			0			0	0	0	0
Carne de animales de la especie bovina, congelada o refrigerada			0			0	0	0	0
Carne de animales de la especie porcina, fresca, refrigerada o cong.			0			0	0	0	0
Carnes y despojos			0			0	0	0	0
Construcciones y parte de construcciones			0			0	0	0	0
Crustáceos, incluso pelados, vivos, frescos, refrigerados, congelados			0			0	0	0	0
Desperdicios y residuos de metales			0			0	0	0	0
Extracto de malta, preparacioones alimenticias de harina			0			0	0	0	0
Filetes y demás carne de pescado, frescos, refrigerados o congelados			0			0	0	0	0
Frutos y plantas comestibles y partes			0			0	0	0	0



MERCANCÍAS	CABOTAJE			EXTERIOR			TOTAL		
	EMBARCADAS	DESEMBARC.	TOTAL	EMBARCADAS	DESEMBARC.	TOTAL	EMBARCADAS	DESEMBARC.	TOTAL
Fundición en bruto			0			0	0	0	0
Grafito artificial			0			0	0	0	0
Grasas y aceites de pescado			0			0	0	0	0
Guata de materias textiles			0			0	0	0	0
Las demás carnes y despojos comestibles			0			0	0	0	0
Las demás hortalizas y legumbres			0	0		0	0	0	0
Las demás manufacturas de plástico			0	0		0	0	0	0
Las demás preparaciones y conservas de carne			0			0	0	0	0
Leche y nata			0			0	0	0	0
Los demás azúcares			0			0	0	0	0
Los demás complementos de vestir, partes de prendas			0			0	0	0	0
Los demás frutos frescos o secos			0			0	0	0	0
Los demás muebles y sus partes			0		0	0	0	0	0
Madera aserrada o debastada longitudinalmente y madera en bruto, leña			0			0	0	0	0
Mantas			0			0	0	0	0
Máquinas y aparatos mecánicos con una función propia	0		0	0		0	0	0	0
Matas de cobre, cobre de cementación			0			0	0	0	0
Moluscos, incluso separados de las valvas			0			0	0	0	0
Motores y generadores eléctricos con exclusión de los grupos electrógenos			0		0	0	0	0	0
Neumáticos nuevos de caucho			0			0	0	0	0
Papel prensa en bobinas o en hojas			0			0	0	0	0
Partes y accesorios de vehículos			0	0	0	0	0	0	0
Pescado congelado			0			0	0	0	0
Pilas y baterías de pilas			0			0	0	0	0
Polímeros de etileno			0			0	0	0	0
Productos de acero inoxidable			0	192.781		192.781	192.781	0	192.781



MERCANCÍAS	CABOTAJE			EXTERIOR			TOTAL		
	EMBARCADAS	DESEMBARC.	TOTAL	EMBARCADAS	DESEMBARC.	TOTAL	EMBARCADAS	DESEMBARC.	TOTAL
Resinas de petróleo, resinas de cumarona-indeno, politerpenos, polisulfuros, polisulfonas			0			0	0	0	0
Sal			0			0	0	0	0
Tabaco			0			0	0	0	0
Taras de contenedores y cisternas matriculados			0			0	0	0	0
Taras de vehículos Ro-Ro			0			0	0	0	0
Tomates frescos refrigerados o preparados			0			0	0	0	0
Tractores			0			0	0	0	0
Vehículos para el transporte de mercancía			0			0	0	0	0
Vinos bebidas, alcoholes y derivados			0			0	0	0	0
Resto de mercancía	1.596	89.999	91.595	3.077	13.231	16.308	4.673	103.230	107.903
TOTAL	1.596	89.999	91.595	195.858	13.231	209.089	197.454	103.230	300.684
TOTAL	4.466.548	1.372.777	5.839.325	6.056.643	19.120.540	25.177.183	10.523.191	20.493.317	31.016.508



4.3.3 TOTAL EMBARCADAS Y DESEMBARC. EN EL AÑO

MERCANCÍAS	CABOTAJE			EXTERIOR			TOTAL		
	EMBARCADAS	DESEMBARC.	TOTAL	EMBARCADAS	DESEMBARC.	TOTAL	EMBARCADAS	DESEMBARC.	TOTAL
Graneles líquidos									
Aceites de petróleo o de minerales bituminosos no condensados	0	333	333	0	10.900.807	10.900.807	0	10.901.140	10.901.140
Aceites y demás productos de la destilación de los alquitranes	18.256	16.031	34.287	60.619	7.060	67.679	78.875	23.091	101.966
Aceites minerales plastificantes tipo REPEX	0	0	0	2.747	0	2.747	2.747	0	2.747
Ácidos monocarboxílicos acíclicos saturados y sus anhídridos	0	0	0	0	17.900	17.900	0	17.900	17.900
Agua a granel para abastecimiento de poblaciones	0	0	0	0	61.926	61.926	0	61.926	61.926
Butano y propano	22.3.512	9.304	232.816	62.278		62.278	285.790	9.304	295.094
Fuel-oil	1.805.806	220.132	2.025.938	2.703.033	4.478.522	7.181.555	4.508.839	4.698.654	9.207.493
Gas natural	0	0	0	0	0	0	0	0	0
Gasóleo	1.277.344	235.973	1.513.317	583.704	120.726	704.430	1.861.048	356.699	2.217.747
Hidrocarburos acíclicos	1.996	0	1.996	36.411	0	36.411	38.407	0	38.407
Hidrocarburos cíclicos	130.885	0	130.885	72.653	159.666	232.319	203.538	159.666	363.204
Keroseno, gasolina y petróleo refinado	833.843	605.166	1.439.009	2.157.314	1.388.798	3.546.112	2.991.157	1.993.964	4.985.121
Lubricantes	1.600	0	1.600	77.953	0	77.953	79.553	0	79.553
Mezclas de alquilbencenos y mezclas de alquiinaftalenos	13.935	0	13.935	182.674	22.445	205.119	196.609	22.445	219.054
Naftas	13.682	17.387	31.069	0	21.902	21.902	13.682	39.289	52.971
Otros graneles líquidos		99.137	99.137	1.920	129.607	131.527	1.920	228.744	230.664
TOTAL	4.320.859	1.203.463	5.524.322	5.941.306	17.309.359	23.250.665	10.262.165	18.512.822	28.774.987
Graneles sólidos por instalación especial									
Coque de petróleo calcinado, betún de petróleo	0	0	0	0	0	0	0	0	0
Carbones	0	0	0	0	1.335.092	1.335.092	0	1.335.092	1.335.092
Cementos y clinker	0	0	0	0	0	0	0	0	0
Otros	0	0	0	0	0	0	0	0	0
TOTAL					1.335.092	1.335.092		1.335.092	1.335.092

MERCANCÍAS	CABOTAJE			EXTERIOR			TOTAL		
	EMBARCADAS	DESEMBARC.	TOTAL	EMBARCADAS	DESEMBARC.	TOTAL	EMBARCADAS	DESEMBARC.	TOTAL
Graneles sólidos sin instalación especial									
Escorias y cenizas incluidas las cenizas de algas	0	0	0	1.261	0	1.261	1.261	0	1.261
Chatarras	0	66.290	66.290	0	347.839	347.839	0	414.129	414.129
Ferroaleaciones	0	13.025	13.025	0	168.545	168.545	0	181.570	181.570
Otros	144.093	16.281	160.374	0	10.481	10.481	144.093	26.762	170.855
TOTAL	144.093	95.596	239.689	1.261	526.865	528.126	145.354	622.461	767.815
Mercancía general									
Ácidos policarboxílicos, sus anhídridos, halogenuros y peroxiácidos	24.915	104	25.019	214.936	18.739	233.675	239.851	18.843	258.694
Adoquines, encintado y losas para pavimentos	3.944	42.953	46.897	235.833	214.339	450.172	239.777	257.292	497.069
Agrios frescos o secos	20.218	562	20.780	201.148	272.154	473.302	221.366	272.716	494.082
Agua incuida mineral y gasificada	16.768	7.928	24.696	115.609	103.475	219.084	132.377	111.403	243.780
Alforfyn, mijo y alpiste	1.952	457	2.409	172.990	184.083	357.073	174.942	184.540	359.482
Algodón	1.758	585	2.343	301.403	283.800	585.203	303.161	284.385	587.546
Aluminio en bruto	39.825	9.120	48.945	269.054	295.616	564.670	308.879	304.736	613.615
Artículos para el transporte o envasado	4.436	17.469	21.905	237.309	180.167	417.476	241.745	197.636	439.381
Cacao en grano, entero partido, crudo, tostado o en polvo y chocolate	20.862	442	21.304	465.450	485.090	950.540	486.312	485.532	971.844
Café, incluso tostado o descafeinado, cáscara y cascarilla	5.040	3	5.043	106.686	119.005	225.691	111.726	119.008	230.734
Carne de animales de la especie bovina, congelada o refrigerada	5.502	1.839	7.341	172.338	151.475	323.813	177.840	153.314	331.154
Carne de animales de la especie porcina, fresca, refrigerada o cong.	4.989	83.433	88.422	151.160	52.927	204.087	156.149	136.360	292.509
Carnes y despojos	4.192	3.626	7.818	837.113	852.108	1.689.221	841.305	855.734	1.697.039
Construcciones y parte de construcciones	2.573	26.248	28.821	376.998	273.106	650.104	379.571	299.354	678.925
Crustáceos, incluso pelados, vivos, frescos, refrigerados, congelados	33.766	821	34.587	54.819	134.962	189.781	88.585	135.783	224.368
Desperdicios y residuos de metales	4.302	34.146	38.448	293.405	317.410	610.815	297.707	351.556	649.263
Extracto de malta, preparacioones alimenticias de harina	2.481	10.084	12.565	383.385	391.199	774.584	385.866	401.283	787.149
Filetes y demás carne de pescado, frescos, refrigerados o congelados	53.562	4.604	58.166	84.042	146.948	230.990	137.604	151.552	289.156
Frutos y plantas comestibles y partes	9.109	2.456	11.565	46.937	49.542	96.479	56.046	51.998	108.044

MERCANCÍAS	CABOTAJE			EXTERIOR			TOTAL		
	EMBARCADAS	DESEMBARC.	TOTAL	EMBARCADAS	DESEMBARC.	TOTAL	EMBARCADAS	DESEMBARC.	TOTAL
Fundición en bruto	5.586	49.664	55.250	347.779	325.642	673.421	353.365	375.306	728.671
Grafito artificial	7.539	4.298	11.837	315.846	321.279	637.125	323.385	325.577	648.962
Grasas y aceites de pescado	5.171	2.593	7.764	101.840	112.618	214.458	107.011	115.211	222.222
Guata de materias textiles	376	2.922	3.298	68.474	74.931	143.405	68.850	77.853	146.703
Las demás carnes y despojos comestibles	382	9.413	9.795	215.512	214.947	430.459	215.894	224.360	440.254
Las demás hortalizas y legumbres	5.382	2.817	8.199	344.967	346.888	691.855	350.349	349.705	700.054
Las demás manufacturas de plástico	4.323	11.653	15.976	145.508	140.173	285.681	149.831	151.826	301.657
Las demás preparaciones y conservas de carne	1.783	24	1.807	54.484	54.113	108.597	56.267	54.137	110.404
Leche y nata	6.484	4.996	11.480	203.235	203.088	406.323	209.719	208.084	417.803
Los demás azúcares	63	1.050	1.113	23.141	22.661	45.802	23.204	23.711	46.915
Los demás complementos de vestir, partes de prendas	1.850	2.598	4.448	166.832	191.762	358.594	168.682	194.360	363.042
Los demás frutos frescos o secos	9.064	590	9.654	266.798	285.912	552.710	275.862	286.502	562.364
Los demás muebles y sus partes	3.782	804	4.586	53.367	56.329	109.696	57.149	57.133	114.282
Madera aserrada o debastada longitudinalmente y madera en bruto, leña	7.108	1.639	8.747	195.521	216.760	412.281	202.629	218.399	421.028
Mantas	8.145	1.798	9.943	69.298	82.932	152.230	77.443	84.730	162.173
Máquinas y aparatos mecánicos con una función propia	3.152	31.787	34.939	347.343	335.012	682.355	350.495	366.799	717.294
Matas de cobre, cobre de cementación	411	101	512	86.094	90.837	176.931	86.505	90.938	177.443
Moluscos, incluso separados de las valvas	38.561	2.314	40.875	99.209	175.775	274.984	137.770	178.089	315.859
Motores y generadores eléctricos con exclusión de los grupos electrógenos	1.202	535	1.737	9.895	11.937	21.832	11.097	12.472	23.569
Neumáticos nuevos de caucho	11.359	24.655	36.014	126.583	123.643	250.226	137.942	148.298	286.240
Papel prensa en bobinas o en hojas	1.754	38.552	40.306	425.144	399.725	824.869	426.898	438.277	865.175
Partes y accesorios de vehículos	4.839	17.988	22.827	256.245	228.569	484.814	261.084	246.557	507.641
Pescado congelado	118.816	63.559	182.375	780.057	898.390	1.678.447	898.873	961.949	1.860.822
Pilas y baterías de pilas	886	337	1.223	27.303	29.202	56.505	28.189	29.539	57.728
Polímeros de etileno	38.222	16.418	54.640	186.606	225.425	412.031	224.828	241.843	466.671
Productos de acero inoxidable	3.219	123	3.342	343.679	18.598	362.277	346.898	18.721	365.619

MERCANCÍAS	CABOTAJE			EXTERIOR			TOTAL		
	EMBARCADAS	DESEMBARC.	TOTAL	EMBARCADAS	DESEMBARC.	TOTAL	EMBARCADAS	DESEMBARC.	TOTAL
Resinas de petróleo, resinas de cumarona-indeno, politerpenos, polisulfuros, polisulfonas	12.136	59.090	71.226	406.540	382.339	788.879	418.676	441.429	860.105
Sal	6.634	63.111	69.745	424.684	378.454	803.138	431.318	441.565	872.883
Tabaco	1.102	54	1.156	85.659	89.686	175.345	86.761	89.740	176.501
Taras de contenedores y cisternas matriculados	244.509	269.987	514.496	4.222.423	4.332.274	8.554.697	4.466.932	4.602.261	9.069.193
Taras de vehículos Ro-Ro	50.671	50.866	101.537	789.845	785.296	1.575.141	840.516	836.162	1.676.678
Tomates frescos refrigerados o preparados	589	291	880	192.939	428.914	621.853	193.528	429.205	622.733
Tractores	213	962	1.175	116.890	116.752	233.642	117.103	117.714	234.817
Vehículos para el transporte de mercancía	69	569	638	9.822	4.682	14.504	9.891	5.251	15.142
Vinos bebidas, alcoholes y derivados	815	43.296	44.111	148.653	65.954	214.607	149.468	109.250	258.718
Resto de mercancía	1.032.649	1.061.039	2.093.688	14.671.824	14.113.196	28.785.020	15.704.473	15.174.235	30.878.708
TOTAL	1.899.040	2.089.373	3.988.413	31.050.654	30.410.840	61.461.494	32.949.694	32.500.213	65.449.907
TOTAL	6.363.992	3.388.432	9.752.424	36.993.221	49.582.156	86.575.377	43.357.213	52.970.588	96.327.801



65

ZPMC
上海振华

65

61t

65

68

ZPMC

68

61t

MAERSK

MAERSK

MAERSK
SEALAND

MAERSK
LE

MAERSK

TAL

TCLU 932548 45G1

MAERSK

MSKU 246 024 0 45G1

MAERSK

MSKU 224 495 1 45G1

4.3.4 TOTAL MERCANCÍAS POR PAÍSES DE ORIGEN Y DESTINO

PAÍS	EMBARCADAS	DESEMBARC.	TOTAL
AFGANISTAN	3.766	-	3.766
ALBANIA	19.996	8.795	28.791
ALEMANIA	260.658	513.637	774.295
ANGOLA	965.485	393.940	1.359.425
ANTIGUA Y BARBUDA	286	59	345
ARABIA SAUDITA	662.875	1.479.632	2.142.507
ARGELIA	668.101	337.284	1.005.385
ARGENTINA	226.095	469.819	695.914
ARMENIA	59	136	195
ARUBA	4.203	127	4.330
AUSTRALIA	106.875	16.445	123.320
AUSTRIA	352	1.124	1.476
AZERBAYAN	933	128	1.062
BAHAMAS	321.627	373	322.000
BAHREIN	23.269	61.906	85.175
BANGLADESH	58.395	38.910	97.305
BARBADOS	110	0	111
BELGICA	396.498	666.215	1.062.712
BELICE	44	4.978	5.023
BENIN	415.018	54.664	469.681
BIELORRUSIA	18	-	18
BOLIVIA	433	-	433
BOSNIA Y HERZEGOVINA	29	18	46
BOTSUANA	1.971	52	2.023
BRASIL	1.285.867	2.454.691	3.740.558

PAÍS	EMBARCADAS	DESEMBARC.	TOTAL
BRUNEI	15	-	15
BULGARIA	27.052	36.929	63.981
BURKINA FASO	15.432	-	15.432
CABO VERDE	63.294	16.580	79.874
CAMBOYA	1.802	4.503	6.305
CAMERUN	405.682	322.170	727.853
CANADA	246.712	300.222	546.934
CHAD	1.501	14	1.515
CHILE	125.651	198.749	324.400
CHINA	1.562.193	2.467.844	4.030.037
CHIPRE	95.459	5.778	101.237
COLOMBIA	152.111	670.746	822.856
COMORAS	725	34	758
CONGO	234.839	28.748	263.587
COREA DEL SUR	163.167	264.278	427.445
COSTA DE MARFIL	745.667	824.407	1.570.073
COSTA RICA	22.495	155.881	178.376
CROACIA	17.631	28.381	46.012
CUBA	28.898	10.109	39.007
CURAÇAO	1.151	64	1.215
DESCONOCIDO	2.571.727	380.353	2.952.080
DINAMARCA	6.617	141.779	148.396
DOMINICA	373	-	373
ECUADOR	126.401	514.588	640.989
EGIPTO	324.776	3.592.629	3.917.405

PAÍS	EMBARCADAS	DESEMBARC.	TOTAL
EL SALVADOR	33.715	5.527	39.242
EMIRATOS ARABES UNIDOS	575.064	270.482	845.546
ESLOVAQUIA	525	4.326	4.851
ESLOVENIA	16.313	27.777	44.090
ESPAÑA	4.582.608	3.489.049	8.071.657
ESTADOS UNIDOS	2.137.179	2.272.470	4.409.649
ESTONIA	6.990	169.140	176.130
ETIOPIA	253	-	253
FILIPINAS	106.573	13.507	120.080
FINLANDIA	11.415	44.093	55.508
FIJI	940	457	1.397
FRANCIA	322.695	999.411	1.322.106
GABON	156.777	183.217	339.994
GAMBIA	318.951	63.293	382.244
GEORGIA	86.772	5.970	92.742
GHANA	744.515	295.399	1.039.914
GIBRALTAR	1.754.174	101.975	1.856.149
GRANADA	520	-	520
GRECIA	272.834	141.862	414.696
GUADALUPE	1.775	8.610	10.386
GUAM	40	-	40
GUATEMALA	54.214	3.816	58.030
GUINEA CONAKRY	497.942	111.692	609.634
GUINEA ECUATORIAL	107.762	10.521	118.283
GUINEA-BISSAU	74.278	14.536	88.814



PAÍS	EMBARCADAS	DESEMBARC.	TOTAL
GUYANA	3.742	1.174	4.916
GUYANA FRANCESA	1.174	2.281	3.455
HAITI	12.587	317	12.904
HONDURAS	12.695	7.327	20.022
HONG-KONG	75.240	9.263	84.503
HUNGRÍA	282	22.134	22.415
INDIA	686.082	1.391.264	2.077.346
INDONESIA	55.017	208.621	263.638
IRAK	92.296	121	92.417
IRLANDA	196.633	209.069	405.702
ISLANDIA	45	2.057	2.102
ISLAS FEROE	-	21.417	21.417
ISLAS MARSHALL	-	7	7
ISLAS SALOMON	31	4.124	4.155
ISLAS VIRGENES BRITANICAS	14	12	26
ISLAS VIRGENES DE LOS E.E.U.U.	-	4	4
ISRAEL	209.500	323.304	532.804
ITALIA	1.574.470	2.610.974	4.185.445
JAMAICA	1.074	440	1.514
JAPON	224.149	48.738	272.887
JORDANIA	199.284	93.279	292.563
KENYA	51.292	40.324	91.616
KUWAIT	94.099	20.761	114.860
LAOS	114	-	114
LESOTHO	5.263	-	5.263

Continúa en la página siguiente...

PAÍS	EMBARCADAS	DESEMBARC.	TOTAL
LETONIA	7.280	29.492	36.772
LIBANO	59.648	71.593	131.241
LIBERIA	261.907	71.615	333.522
LIBIA	27.162	932.466	959.628
LITUANIA	21.606	45.882	67.487
LUXEMBURGO	8	31	39
MACAO	11	-	11
MACEDONIA	148	-	148
MADAGASCAR	57.341	11.126	68.467
MALASIA	235.834	162.362	398.196
MALAWI	4.981	16	4.998
MALDIVAS	158	-	158
MALI	15.398	9.502	24.900
MALTA	84.522	202.059	286.581
MARRUECOS	4.872.621	4.325.903	9.198.523
MARTINICA	2.257	711	2.968
MAURICIO	12.278	16.524	28.801
MAURITANIA	345.092	256.394	601.486
MAYOTTE	12	-	12
MEXICO	346.406	106.294	452.700
MOLDAVIA	58	-	58
MONACO	5	-	5
MONGOLIA	98	-	98
MONTENEGRO	15.798	3.123	18.921
MOZAMBIQUE	34.421	39.598	74.019



PAÍS	EMBARCADAS	DESEMBARC.	TOTAL
MYANMAR	44.820	9.286	54.106
NAMIBIA	73.892	170.954	244.846
NEPAL	588	-	588
NICARAGUA	5.411	6.118	11.529
NIGER	5.167	-	5.167
NIGERIA	1.257.999	3.562.160	4.820.159
NORUEGA	11.446	473.637	485.084
NUEVA CALEDONIA	1.737	13.611	15.348
NUEVA ZELANDA	26.081	36.819	62.900
OMAN	84.070	88.783	172.853
PAISES BAJOS	482.514	1.079.498	1.562.012
PAKISTAN	253.978	137.502	391.480
PANAMA	45.879	24.001	69.881
PAPUA NUEVA GUINEA	2.213	13.669	15.882
PARAGUAY	103.829	64.711	168.540
PERU	115.832	160.570	276.402
POLINESIA FRANCESA	43	-	43
POLONIA	79.411	313.338	392.749
PORTUGAL	982.427	1.449.474	2.431.901
PUERTO RICO	58.464	478	58.942
QATAR	113.405	110.616	224.022
REINO UNIDO	464.400	710.136	1.174.535
REPUBLICA CENTROAFRICANA	279	-	279
REPUBLICA CHECA	4.273	9.928	14.201
REPUBLICA DEM. DEL CONGO	167.078	11.692	178.771

Continúa en la página siguiente...

PAÍS	EMBARCADAS	DESEMBARC.	TOTAL
REPUBLICA DOMINICANA	109.171	11.914	121.085
REPUBLICA ISLAMICA DE IRAN	44.769	1.516.638	1.561.407
REPUBLICA UNIDA DE TANZANIA	28.948	22.279	51.227
REUNION	17.446	2.834	20.280
RUANDA	217	-	217
RUMANIA	37.927	52.920	90.847
RUSIA	126.418	1.153.854	1.280.272
SAMOA	7	-	7
SAMOA AMERICANA	216	59	276
SAN CRISTOBAL Y NIEVES	80	-	80
SAN MARTIN (P. NEERLANDESA)	163	140	303
SAN VICENTE Y LAS GRANADINAS	182	-	182
SANTA LUCIA	693	-	693
SANTO TOME Y PRINCIPE	4.110	-	4.110
SENEGAL	833.092	287.408	1.120.500
SERBIA	867	74	941
SEYCHELLES	14.472	70.336	84.808
SIERRA LEONA	310.005	48.850	358.855
SINGAPUR	52.461	13.763	66.224
SIRIA	26.608	16.525	43.132
SOMALIA	3.087	15	3.101
SRI LANKA	6.808	22.483	29.291
SUAZILANDIA	5.485	333	5.819
SUDAFRICA	1.021.879	1.294.388	2.316.267
SUDAN	18.422	700	19.122



PAÍS	EMBARCADAS	DESEMBARC.	TOTAL
SUECIA	45.028	186.607	231.635
SUIZA	25	109	134
SURINAM	7.465	3.476	10.940
TAILANDIA	94.555	122.664	217.220
TAIWAN	72.925	44.675	117.600
TOGO	383.064	197.786	580.850
TRINIDAD Y TOBAGO	9.613	1.288	10.901
TUNEZ	73.113	180.820	253.933
TURQUIA	909.712	2.788.879	3.698.591
UCRANIA	96.179	227.280	323.458
UGANDA	900	2.021	2.921
URUGUAY	111.833	120.821	232.654
VANUATU	114	-	114
VENEZUELA	36.501	7.037	43.538
VIETNAM	181.935	102.338	284.273
YEMEN	67.644	294	67.937
YIBUTI	81.586	15.261	96.847
ZAMBIA	2.259	12	2.271
ZIMBABUE	4.695	182	4.878
TOTAL / TOTAL	43.357.213	52.970.588	96.327.801

4.3.5 MERCANCIAS TRANSBORDADAS

MERCANCIAS	CABOTAJE	EXTERIOR	TOTAL
Graneles líquido	0	0	0
Graneles sólidos	0	0	0
Mercancía general	0	0	0
TOTAL	0	0	0

4.3.6 TRÁFICO ROLL-ON / ROLL-OFF

4.3.6.1. RESUMEN DEL TRÁFICO ROLL-ON/ROLL-OFF

	CABOTAJE	EXTERIOR	TOTAL
MERCANCIAS EMBARCADAS			
En contenedores	56.807	41.503	98.310
En otros medios	446.356	3.285.784	3.732.140
TOTAL	503.163	3.327.287	3.830.450
MERCANCIAS DESEMBARC.			
En contenedores	66.577	25.069	91.646
En otros medios	240.687	3.546.939	3.787.626
TOTAL	307.264	3.572.008	3.879.272
MERCANCIAS EMBARCADAS MÁS DESEMBARC.			
En contenedores	123.384	66.572	189.956
En otros medios	687.043	6.832.723	7.519.766
TOTAL	810.427	6.899.295	7.709.722



4.3.6.2 UNIDADES DE TRANSPORTE INTERMODAL (UTI) ROLL-ON/ROLLOFF

TIPO	CABOTAJE			EXTERIOR			TOTAL		
	EMBARC.	DESEMBARC.	TOTAL	EMBARC.	DESEMBARC.	TOTAL	EMBARC.	DESEMBARC.	TOTAL
ACOMPAÑADO									
Camión articulado	10.063	9.873	19.936	80.730	80.626	161.356	90.793	90.499	181.292
Camión rígido	5.764	5.448	11.212	7.041	8.699	15.740	12.805	14.147	26.952
Tren de carretera									
NO ACOMPAÑADO									
Remolques, semirremolques y plataformas (aptos para el transporte terrestre)	5.497	5.369	10.866	49.668	49.952	99.620	55.165	55.321	110.486
RESTO									
Cabeza tractora	584	580	1.164	53.223	52.702	105.925	53.807	53.282	107.089
Furgón	478	550	1.028	515	449	964	993	999	1.992
Roll trailer y otros equipos (no aptos para el transporte terrestre)		36	36		67	67		103	103
TOTAL	22.386	21.856	44.242	191.177	192.495	383.672	213.563	214.351	427.914

4.3.6.3 UNIDADES DE VEHÍCULOS EN RÉGIMEN DE MERCANCÍA

TIPO	CABOTAJE / DOMESTIC			EXTERIOR / FOREIGN			TOTAL / TOTAL		
	EMBARC.	DESEMBARC.	TOTAL	EMBARC.	DESEMBARC.	TOTAL	EMBARC.	DESEMBARC.	TOTAL
Autobuses				477	449	926	477	449	926
Turismos	90	1	91	701	443	1.144	791	444	1.235
Camiones				2	2	4	2	2	4
Vehículos especiales		1	1	4		4	4	1	5
Motocicletas	487	647	1.134	507.545	602.660	1.110.205	508.032	603.307	1.111.339
TOTAL	577	649	1.226	508.729	603.554	1.112.283	509.306	604.203	1.113.509

4.3.7 CLASIFICACIÓN DE MERCANCÍAS

4.3.7.1 CLASIFICACIÓN SEGÚN SU NATURALEZA

MERCANCÍAS	CABOTAJE			EXTERIOR			TOTAL		
	EMBARCADAS	DESEMBARC.	TOTAL	EMBARCADAS	DESEMBARC.	TOTAL	EMBARCADAS	DESEMBARC.	TOTAL
ENERGÉTICO	4.305.955	1.213.792	5.519.747	5.903.743	18.669.114	24.572.857	10.209.698	19.882.906	30.092.604
Petróleo crudo		333	333	1.129	10.901.833	10.902.962	1.129	10.902.166	10.903.295
Fuel-oil	1.806.675	222.821	2.029.496	2.761.744	4.507.902	7.269.646	4.568.419	4.730.723	9.299.142
Gas-oil	1.282.054	235.973	1.518.027	583.703	120.726	704.429	1.865.757	356.699	2.222.456
Gasolina	833.843	605.166	1.439.009	2.157.350	1.388.798	3.546.148	2.991.193	1.993.964	4.985.157
Otros productos petrolíferos	151.228	19.131	170.359	225.803	209.939	435.742	377.031	229.070	606.101
Gases energéticos del petróleo	223.558	9.304	232.862	62.674	428	63.102	286.232	9.732	295.964
Carbones y coque de petróleo	2.780	975	3.755	74.679	1.414.150	1.488.829	77.459	1.415.125	1.492.584
Gas natural				1	86.058	86.059	1	86.058	86.059
Biocombustibles	5.817	120.089	125.906	36.660	39.280	75.940	42.477	159.369	201.846
SIDEROMETALÚRGICO	143.036	227.476	370.512	2.207.692	2.487.368	4.695.060	2.350.728	2.714.844	5.065.572
Mineral de hierro	563	1.375	1.938	23.810	26.469	50.279	24.373	27.844	52.217
Otros minerales	28.958	13.555	42.513	225.573	245.231	470.804	254.531	258.786	513.317
Chatarras de hierro	4.302	100.439	104.741	293.455	665.249	958.704	297.757	765.688	1.063.445
Productos siderúrgicos	53.636	91.125	144.761	1.099.600	969.729	2.069.329	1.153.236	1.060.854	2.214.090
Otros productos metalúrgicos	55.577	20.982	76.559	565.254	580.690	1.145.944	620.831	601.672	1.222.503
MINERALES NO METÁLICOS	17.305	74.618	91.923	618.569	575.625	1.194.194	635.874	650.243	1.286.117
Sal común	6.634	63.111	69.745	424.684	378.454	803.138	431.318	441.565	872.883
Otros minerales no metálicos	10.671	11.507	22.178	193.885	197.171	391.056	204.556	208.678	413.234
ABONOS	27.487	7.901	35.388	323.572	350.321	673.893	351.059	358.222	709.281
Fosfatos		1.613	1.613	9.317	7.390	16.707	9.317	9.003	18.320
Potasas	24	861	885	34.706	34.887	69.593	34.730	35.748	70.478
Abonos naturales y artificiales	27.463	5.427	32.890	279.549	308.044	587.593	307.012	313.471	620.483

MERCANCÍAS	CABOTAJE			EXTERIOR			TOTAL		
	EMBARCADAS	DESEMBARC.	TOTAL	EMBARCADAS	DESEMBARC.	TOTAL	EMBARCADAS	DESEMBARC.	TOTAL
PRODUCTOS QUÍMICOS	168.459	216.802	385.261	2.653.165	2.119.006	4.772.171	2.821.624	2.335.808	5.157.432
Productos químicos	168.459	216.802	385.261	2.653.165	2.119.006	4.772.171	2.821.624	2.335.808	5.157.432
MATERIALES DE CONSTRUCCIÓN	210.957	225.877	436.834	1.593.415	1.122.838	2.716.253	1.804.372	1.348.715	3.153.087
Asfalto	144.176	30.130	174.306	3.486	2.802	6.288	147.662	32.932	180.594
Cemento y clinker	2.595	108	2.703	19.434	18.478	37.912	22.029	18.586	40.615
Materiales de construcción	64.186	195.639	259.825	1.570.495	1.101.558	2.672.053	1.634.681	1.297.197	2.931.878
AGRO-GANADERO Y ALIMENTARIO	584.809	414.939	999.748	9.739.365	10.822.585	20.561.950	10.324.174	11.237.524	21.561.698
Cereales y su harina	19.103	9.049	28.152	666.152	653.541	1.319.693	685.255	662.590	1.347.845
Habas de soja	4.036	78	4.114	205.632	220.933	426.565	209.668	221.011	430.679
Frutas, hortalizas y legumbres	68.720	13.040	81.760	1.254.705	2.680.339	3.935.044	1.323.425	2.693.379	4.016.804
Vinos, bebidas, alcoholes y derivados	29.498	76.166	105.664	694.807	537.340	1.232.147	724.305	613.506	1.337.811
Conservas	60.573	7.623	68.196	701.868	396.740	1.098.608	762.441	404.363	1.166.804
Tabaco, cacao, café y especias	58.690	5.692	64.382	957.545	1.033.778	1.991.323	1.016.235	1.039.470	2.055.705
Aceites y grasas	14.785	65.669	80.454	548.801	396.186	944.987	563.586	461.855	1.025.441
Otros productos alimenticios	67.583	154.817	222.400	3.370.732	3.251.490	6.622.222	3.438.315	3.406.307	6.844.622
Pescado congelado	244.980	71.781	316.761	1.022.885	1.401.332	2.424.217	1.267.865	1.473.113	2.740.978
Pienso y forrajes	16.841	11.024	27.865	316.238	250.906	567.144	333.079	261.930	595.009
OTRAS MERCANCÍAS	418.616	468.293	886.909	7.358.844	6.763.672	14.122.516	7.777.460	7.231.965	15.009.425
Maderas y corcho	18.920	62.417	81.337	846.511	834.468	1.680.979	865.431	896.885	1.762.316
Papel y pasta	29.666	113.789	143.455	1.071.680	908.944	1.980.624	1.101.346	1.022.733	2.124.079
Maquinaria, aparatos, herramientas, repuestos	90.405	138.505	228.910	1.644.138	1.686.776	3.330.914	1.734.543	1.825.281	3.559.824
Resto de mercancías	279.625	153.582	433.207	3.796.515	3.333.484	7.129.999	4.076.140	3.487.066	7.563.206
VEHÍCULOS Y ELEMENTOS DE TRANSPORTE	487.368	538.734	1.026.102	6.594.856	6.671.627	13.266.483	7.082.224	7.210.361	14.292.585
Vehículos y sus piezas	22.003	47.657	69.660	701.829	658.128	1.359.957	723.832	705.785	1.429.617
Tara plataforma, camión, carga (RO-RO)	220.856	221.089	441.945	1.670.604	1.681.225	3.351.829	1.891.460	1.902.314	3.793.774
Tara de contenedores	244.509	269.988	514.497	4.222.423	4.332.274	8.554.697	4.466.932	4.602.262	9.069.194
TOTAL	6.363.992	3.388.432	9.752.424	36.993.221	49.582.156	86.575.377	43.357.213	52.970.588	96.327.801

4.3.7.2A CLASIFICACIÓN SEGÚN SU NATURALEZA Y PRESENTACIÓN

MERCANCÍAS	GRANELES LÍQUIDOS			GRANELES SÓLIDOS			MERCANCÍA GENERAL EN CONTENEDORES		
	EMBARCADAS	DESEMBARC.	TOTAL	EMBARCADAS	DESEMBARC.	TOTAL	EMBARCADAS	DESEMBARC.	TOTAL
ENERGÉTICO	9.984.761	18.316.807	28.301.568		1.335.092	1.335.092	212.393	181.539	393.932
Petróleo crudo		10.901.140	10.901.140				1.129	1.026	2.155
Fuel-oil	4.508.839	4.698.654	9.207.493				58.213	32.069	90.282
Gas-oil	1.861.047	356.699	2.217.746						
Gasolina	2.991.157	1.993.964	4.985.121				36		36
Otros productos petrolíferos	337.928	198.955	536.883				36.995	30.111	67.106
Gases energéticos del petróleo	285.790	9.304	295.094				430	428	858
Carbones y coque de petróleo					1.335.092	1.335.092	77.357	79.652	157.009
Gas natural		86.058	86.058				1		1
Biocombustibles		72.033	72.033				38.232	38.253	76.485
SIDEROMETALÚRGICO					599.298	599.298	2.065.823	2.076.998	4.142.821
Mineral de hierro							24.372	27.843	52.215
Otros minerales					700	700	254.233	253.379	507.612
Chatarras de hierro					414.128	414.128	297.707	350.187	647.894
Productos siderúrgicos					184.470	184.470	907.292	856.761	1.764.053
Otros productos metalúrgicos							582.219	588.828	1.171.047
MINERALES NO METÁLICOS				1.261	6.800	8.061	617.779	643.411	1.261.190
Sal común							426.100	441.565	867.665
Otros minerales no metálicos				1.261	6.800	8.061	191.679	201.846	393.525
ABONOS							336.825	357.888	694.713
Fosfatos							9.317	9.003	18.320
Potasas							34.562	35.748	70.310
Abonos naturales y artificiales							292.946	313.137	606.083

MERCANCÍAS	GRANELES LÍQUIDOS			GRANELES SÓLIDOS			MERCANCÍA GENERAL EN CONTENEDORES		
	EMBARCADAS	DESEMBARC.	TOTAL	EMBARCADAS	DESEMBARC.	TOTAL	EMBARCADAS	DESEMBARC.	TOTAL
PRODUCTOS QUÍMICOS	275.484	133.088	408.572				2.447.137	2.199.291	4.646.428
Productos químicos	275.484	133.088	408.572				2.447.137	2.199.291	4.646.428
MATERIALES DE CONSTRUCCIÓN				144.093	16.363	160.456	1.503.810	1.313.507	2.817.317
Asfalto				144.093	16.363	160.456	3.481	2.693	6.174
Cemento y clinker							17.933	18.586	36.519
Materiales de construcción							1.482.396	1.292.228	2.774.624
AGRO-GANADERO Y ALIMENTARIO		62.927	62.927				10.084.230	9.801.472	19.885.702
Cereales y su harina							679.704	658.937	1.338.641
Habas de soja							209.407	221.011	430.418
Frutas, hortalizas y legumbres							1.247.363	1.541.414	2.788.777
Vinos, bebidas, alcoholes y derivados							693.104	613.284	1.306.388
Conservas							741.109	381.892	1.123.001
Tabaco, cacao, café y especias							1.010.435	1.034.092	2.044.527
Aceites y grasas		62.927					558.680	347.773	906.453
Otros productos alimenticios							3.373.839	3.396.261	6.770.100
Pescado congelado							1.244.093	1.344.883	2.588.976
Pienso y forrajes							326.496	261.925	588.421
OTRAS MERCANCÍAS	1.920		1.920				6.600.695	6.747.222	13.347.917
Maderas y corcho							844.141	894.887	1.739.028
Papel y pasta							1.088.555	1.019.313	2.107.868
Maquinaria, aparatos, herramientas, repuestos							1.612.622	1.675.109	3.287.731
Resto de mercancías	1.920		1.920				3.055.377	3.157.913	6.213.290
VEHÍCULOS Y ELEMENTOS DE TRANSPORTE							5.126.224	5.283.759	10.409.983
Vehículos y sus piezas							659.293	681.498	1.340.791
Tara plataforma, camión, carga (RO-RO)									
Tara de contenedores							4.466.931	4.602.261	9.069.192
TOTAL	10.262.165	18.512.822	28.774.987	145.354	1.957.553	2.102.907	28.994.916	28.605.087	57.600.003

4.3.7.2B CLASIFICACIÓN SEGÚN SU NATURALEZA Y PRESENTACIÓN

MERCANCÍAS	MERCANCÍA GENERAL CONVENCIONAL			TOTAL MERCANCÍA GENERAL			TOTAL		
	EMBARCADAS	DESEMBARC.	TOTAL	EMBARCADAS	DESEMBARC.	TOTAL	EMBARCADAS	DESEMBARC.	TOTAL
ENERGÉTICO	12.544	49.468	62.012	224.937	231.007	455.944	10.209.698	19.882.906	30.092.604
Petróleo crudo				1.129	1.026	2.155	1.129	10.902.166	10.903.295
Fuel-oil	1.367		1.367	59.580	32.069	91.649	4.568.419	4.730.723	9.299.142
Gas-oil	4.710		4.710	4.710		4.710	1.865.757	356.699	2.222.456
Gasolina				36		36	2.991.193	1.993.964	4.985.157
Otros productos petrolíferos	2.108	4	2.112	39.103	30.115	69.218	377.031	229.070	606.101
Gases energéticos del petróleo	12		12	442	428	870	286.232	9.732	295.964
Carbones y coque de petróleo	102	381	483	77.459	80.033	157.492	77.459	1.415.125	1.492.584
Gas natural				1	0	1	1	86.058	86.059
Biocombustibles	4.245	49.083	53.328	42.477	87.336	129.813	42.477	159.369	201.846
SIDEROMETALÚRGICO	284.905	38.548	323.453	2.350.728	2.115.546	4.466.274	2.350.728	2.714.844	5.065.572
Mineral de hierro	1	1	2	24.373	27.844	52.217	24.373	27.844	52.217
Otros minerales	298	4.707	5.005	254.531	258.086	512.617	254.531	258.786	513.317
Chatarras de hierro	50	1.373	1.423	297.757	351.560	649.317	297.757	765.688	1.063.445
Productos siderúrgicos	245.944	19.623	265.567	1.153.236	876.384	2.029.620	1.153.236	1.060.854	2.214.090
Otros productos metalúrgicos	38.612	12.844	51.456	620.831	601.672	1.222.503	620.831	601.672	1.222.503
MINERALES NO METÁLICOS	16.834	32	16.866	634.613	643.443	1.278.056	635.874	650.243	1.286.117
Sal común	5.218	0	5.218	431.318	441.565	872.883	431.318	441.565	872.883
Otros minerales no metálicos	11.616	32	11.648	203.295	201.878	405.173	204.556	208.678	413.234
ABONOS	14.234	334	14.568	351.059	358.222	709.281	351.059	358.222	709.281
Fosfatos				9.317	9.003	18.320	9.317	9.003	18.320
Potasas	168		168	34.730	35.748	70.478	34.730	35.748	70.478
Abonos naturales y artificiales	14.066	334	14.400	307.012	313.471	620.483	307.012	313.471	620.483

MERCANCÍAS	MERCANCÍA GENERAL CONVENCIONAL			TOTAL MERCANCÍA GENERAL			TOTAL		
	EMBARCADAS	DESEMBARC.	TOTAL	EMBARCADAS	DESEMBARC.	TOTAL	EMBARCADAS	DESEMBARC.	TOTAL
PRODUCTOS QUÍMICOS	99.003	3.429	102.432	2.546.140	2.202.720	4.748.860	2.821.624	2.335.808	5.157.432
Productos químicos	99.003	3.429	102.432	2.546.140	2.202.720	4.748.860	2.821.624	2.335.808	5.157.432
MATERIALES DE CONSTRUCCIÓN	156.469	18.845	175.314	1.660.279	1.332.352	2.992.631	1.804.372	1.348.715	3.153.087
Asfalto	88	13.876	13.964	3.569	16.569	20.138	147.662	32.932	180.594
Cemento y clinker	4.096	0	4.096	22.029	18.586	40.615	22.029	18.586	40.615
Materiales de construcción	152.285	4.969	157.254	1.634.681	1.297.197	2.931.878	1.634.681	1.297.197	2.931.878
AGRO-GANADERO Y ALIMENTARIO	239.944	1.373.125	1.613.069	10.324.174	11.174.597	21.498.771	10.324.174	11.237.524	21.561.698
Cereales y su harina	5.551	3.653	9.204	685.255	662.590	1.347.845	685.255	662.590	1.347.845
Habas de soja	261	0	261	209.668	221.011	430.679	209.668	221.011	430.679
Frutas, hortalizas y legumbres	76.062	1.151.965	1.228.027	1.323.425	2.693.379	4.016.804	1.323.425	2.693.379	4.016.804
Vinos, bebidas, alcoholes y derivados	31.201	222	31.423	724.305	613.506	1.337.811	724.305	613.506	1.337.811
Conservas	21.332	22.471	43.803	762.441	404.363	1.166.804	762.441	404.363	1.166.804
Tabaco, cacao, café y especias	5.800	5.378	11.178	1.016.235	1.039.470	2.055.705	1.016.235	1.039.470	2.055.705
Aceites y grasas	4.906	51.155	56.061	563.586	398.928	962.514	563.586	461.855	1.025.441
Otros productos alimenticios	64.476	10.046	74.522	3.438.315	3.406.307	6.844.622	3.438.315	3.406.307	6.844.622
Pescado congelado	23.772	128.230	152.002	1.267.865	1.473.113	2.740.978	1.267.865	1.473.113	2.740.978
Pienso y forrajes	6.583	5	6.588	333.079	261.930	595.009	333.079	261.930	595.009
OTRAS MERCANCÍAS	1.174.845	484.743	1.659.588	7.775.540	7.231.965	15.007.505	7.777.460	7.231.965	15.009.425
Maderas y corcho	21.290	1.998	23.288	865.431	896.885	1.762.316	865.431	896.885	1.762.316
Papel y pasta	12.791	3.420	16.211	1.101.346	1.022.733	2.124.079	1.101.346	1.022.733	2.124.079
Maquinaria, aparatos, herramientas, repuestos	121.921	150.172	272.093	1.734.543	1.825.281	3.559.824	1.734.543	1.825.281	3.559.824
Resto de mercancías	1.018.843	329.153	1.347.996	4.074.220	3.487.066	7.561.286	4.076.140	3.487.066	7.563.206
VEHÍCULOS Y ELEMENTOS DE TRANSPORTE	1.955.999	1.926.601	3.882.600	7.082.224	7.210.361	14.292.585	7.082.224	7.210.361	14.292.585
Vehículos y sus piezas	64.539	24.287	88.826	723.832	705.785	1.429.617	723.832	705.785	1.429.617
Tara plataforma, camión, carga (RO-RO)	1.891.460	1.902.314	3.793.774	1.891.460	1.902.314	3.793.774	1.891.460	1.902.314	3.793.774
Tara de contenedores	0	0	0	4.466.932	4.602.262	9.069.194	4.466.932	4.602.262	9.069.194
TOTAL	3.954.777	3.895.125	7.849.902	32.949.694	32.500.213	65.449.907	43.357.213	52.970.588	96.327.801



PIF Animales Vivos

MAERSK SEALAND

CMA CGM

MAERSK

MAERSK

MAERSK SEALAND

MAERSK SEALAND

MAERSK LINE

4.3.7.3 CLASIFICACIÓN DE MERCANCÍAS EN TRÁNSITO SEGÚN SU NATURALEZA

MERCANCÍAS	CABOTAJE		EXTERIOR		TOTAL TRÁNSITO
	EMBARCADAS	DESEMBARC.	EMBARCADAS	DESEMBARC.	
ENERGÉTICO	2.740.692	1.209.933	3.003.424	4.772.882	11.726.931
Petróleo crudo		333	1.129	269.523	270.985
Fuel-oil	1.061.933	222.821	2.566.676	3.950.097	7.801.527
Gas-oil	899.313	233.505	30.833	76.772	1.240.423
Gasolina	633.130	603.891	273.957	177.501	1.688.479
Otros productos petrolíferos	47.836	19.015	26.931	26.711	120.493
Gases energéticos del petróleo	89.883	9.304	4.473	422	104.082
Carbones y coque de petróleo	2.780	975	72.839	242.951	319.545
Gas natural					
Biocombustibles	5.817	120.089	26.586	28.905	181.397
SIDEROMETALÚRGICO	141.788	225.380	1.707.395	1.765.569	3.840.132
Mineral de hierro	563	1.375	23.749	24.897	50.584
Otros minerales	28.718	13.379	205.261	227.582	474.940
Chatarras de hierro	4.302	100.142	291.552	275.700	671.696
Productos siderúrgicos	53.581	90.406	700.063	709.190	1.553.240
Otros productos metalúrgicos	54.624	20.078	486.770	528.200	1.089.672
MINERALES NO METÁLICOS	17.286	74.618	576.015	545.469	1.213.388
Sal común	6.615	63.111	418.270	376.744	864.740
Otros minerales no metálicos	10.671	11.507	157.745	168.725	348.648
ABONOS	27.283	7.876	286.805	324.602	646.566
Fosfatos		1.613	9.093	7.390	18.096
Potasas	24	861	34.360	34.537	69.782
Abonos naturales y artificiales	27.259	5.402	243.352	282.675	558.688
PRODUCTOS QUÍMICOS	159.135	211.690	1.964.446	1.953.826	4.289.097
Productos químicos	159.135	211.690	1.964.446	1.953.826	4.289.097

Continúa en la página siguiente...

MERCANCÍAS	CABOTAJE		EXTERIOR		TOTAL TRÁNSITO
	EMBARCADAS	DESEMBARC.	EMBARCADAS	DESEMBARC.	
MATERIALES DE CONSTRUCCIÓN	66.719	225.499	1.140.119	1.051.875	2.484.212
Asfalto	83	30.130	3.402	2.654	36.269
Cemento y clinker	2.595	108	16.434	17.751	36.888
Materiales de construcción	64.041	195.261	1.120.283	1.031.470	2.411.055
AGRO-GANADERO Y ALIMENTARIO	577.387	410.604	8.401.824	8.862.710	18.252.525
Cereales y su harina	18.981	9.049	612.735	642.855	1.283.620
Habas de soja	4.036	78	205.585	220.470	430.169
Frutas, hortalizas y legumbres	67.973	11.026	1.070.904	1.170.006	2.319.909
Vinos, bebidas, alcoholes y derivados	28.968	76.041	549.037	503.008	1.157.054
Conservas	59.576	7.585	298.955	353.747	719.863
Tabaco, cacao, café y especias	58.433	5.628	949.175	1.020.030	2.033.266
Aceites y grasas	13.881	64.232	278.181	294.458	650.752
Otros productos alimenticios	63.867	154.772	3.212.659	3.222.669	6.653.967
Pescado congelado	244.928	71.169	988.345	1.192.755	2.497.197
Pienso y forrajes	16.744	11.024	236.248	242.712	506.728
OTRAS MERCANCÍAS	400.010	467.959	5.862.861	5.953.125	12.683.955
Maderas y corcho	18.829	62.389	817.577	807.180	1.705.975
Papel y pasta	17.379	113.789	960.938	894.647	1.986.753
Maquinaria, aparatos, herramientas, repuestos	88.892	138.340	1.460.157	1.461.395	3.148.784
Resto de mercancías	274.910	153.441	2.624.189	2.789.903	5.842.443
VEHÍCULOS Y ELEMENTOS DE TRANSPORTE	468.349	537.239	4.394.617	4.599.326	9.999.531
Vehículos y sus piezas	21.236	47.598	613.371	610.645	1.292.850
Tara plataforma, camión, carga (RO-RO)	206.657	220.744	124	278	427.803
Tara de contenedores	240.456	268.897	3.781.122	3.988.403	8.278.878
TOTAL	4.598.649	3.370.798	27.337.506	29.829.384	65.136.337

4.3.7.4A CLASIFICACIÓN DE MERCANCÍAS EN TRÁNSITO SEGÚN SU NATURALEZA Y PRESENTACIÓN

MERCANCÍAS	GRANELES LÍQUIDOS			GRANELES SÓLIDOS			MERCANCÍA GENERAL EN CONTENEDORES		
	EMBARCADAS	DESEMBARC.	TOTAL	EMBARCADAS	DESEMBARC.	TOTAL	EMBARCADAS	DESEMBARC.	TOTAL
ENERGÉTICO	5.568.234	5.600.262	11.168.496	0	165.384	165.384	170.334	172.964	343.298
Petróleo crudo		268.830	268.830			0	1.129	1.026	2.155
Fuel-oil	3.596.887	4.141.038	7.737.925			0	31.697	31.880	63.577
Gas-oil	925.436	310.277	1.235.713			0			0
Gasolina	907.087	781.392	1.688.479			0			0
Otros productos petrolíferos	44.888	17.388	62.276			0	29.144	28.335	57.479
Gases energéticos del petróleo	93.936	9.304	103.240			0	420	422	842
Carbones y coque de petróleo			0		165.384	165.384	75.611	78.167	153.778
Gas natural			0			0			0
Biocombustibles		72.033	72.033			0	32.333	33.134	65.467
SIDEROMETALÚRGICO	0	0	0	0	79.316	79.316	1.847.022	1.910.674	3.757.696
Mineral de hierro			0			0	24.312	26.272	50.584
Otros minerales			0			0	233.977	240.961	474.938
Chatarras de hierro			0		66.290	66.290	295.854	308.604	604.458
Productos siderúrgicos			0		13.026	13.026	751.952	786.559	1.538.511
Otros productos metalúrgicos			0			0	540.927	548.278	1.089.205
MINERALES NO METÁLICOS	0	0	0	0	0	0	591.739	620.087	1.211.826
Sal común			0			0	424.790	439.855	864.645
Otros minerales no metálicos			0			0	166.949	180.232	347.181
ABONOS	0	0	0	0	0	0	313.808	332.478	646.286
Fosfatos			0			0	9.093	9.003	18.096
Potasas			0			0	34.384	35.398	69.782
Abonos naturales y artificiales			0			0	270.331	288.077	558.408
PRODUCTOS QUÍMICOS	37.683	24.862	62.545	0	0	0	2.079.022	2.139.482	4.218.504
Productos químicos	37.683	24.862	62.545			0	2.079.022	2.139.482	4.218.504

Continúa en la página siguiente...

MERCANCÍAS	GRANELES LÍQUIDOS			GRANELES SÓLIDOS			MERCANCÍA GENERAL EN CONTENEDORES		
	EMBARCADAS	DESEMBARC.	TOTAL	EMBARCADAS	DESEMBARC.	TOTAL	EMBARCADAS	DESEMBARC.	TOTAL
MATERIALES DE CONSTRUCCIÓN	0	0	0	0	16.281	16.281	1.196.569	1.247.069	2.443.638
Asfalto			0		16.281	16.281	3.402	2.675	6.077
Cemento y clinker			0			0	17.284	17.859	35.143
Materiales de construcción			0			0	1.175.883	1.226.535	2.402.418
AGRO-GANADERO Y ALIMENTARIO	0	21.880	21.880	0	0	0	8.913.539	9.215.970	18.129.509
Cereales y su harina			0			0	629.650	651.736	1.281.386
Habas de soja			0			0	209.361	220.548	429.909
Frutas, hortalizas y legumbres			0			0	1.134.091	1.180.884	2.314.975
Vinos, bebidas, alcoholes y derivados			0			0	559.841	579.037	1.138.878
Conservas			0			0	354.892	361.326	716.218
Tabaco, cacao, café y especias			0			0	1.004.164	1.025.094	2.029.258
Aceites y grasas		21.880	21.880			0	290.444	302.610	593.054
Otros productos alimenticios			0			0	3.246.738	3.377.409	6.624.147
Pescado congelado			0			0	1.232.783	1.263.591	2.496.374
Pienso y forrajes			0			0	251.575	253.735	505.310
OTRAS MERCANCÍAS	0	0	0	0	0	0	6.135.647	6.407.354	12.543.001
Maderas y corcho			0			0	835.953	869.546	1.705.499
Papel y pasta			0			0	977.844	1.005.733	1.983.577
Maquinaria, aparatos, herramientas, repuestos			0			0	1.544.373	1.596.598	3.140.971
Resto de mercancías			0			0	2.777.477	2.935.477	5.712.954
VEHÍCULOS Y ELEMENTOS DE TRANSPORTE	0	0	0	0	0	0	4.654.386	4.914.383	9.568.769
Vehículos y sus piezas			0			0	632.808	657.083	1.289.891
Tara plataforma, camión, carga (RO-RO)			0			0			0
Tara de contenedores			0			0	4.021.578	4.257.300	8.278.878
TOTAL / TOTAL	5.605.917	5.647.004	11.252.921		260.981	260.981	25.902.066	26.960.461	52.862.527

4.3.7.4B CLASIFICACIÓN DE MERCANCÍAS EN TRÁNSITO SEGÚN SU NATURALEZA Y PRESENTACIÓN

MERCANCÍAS	MERCANCÍA GENERAL CONVENCIONAL			TOTAL MERCANCÍA GENERAL			TOTAL		
	EMBARCADAS	DESEMBARC.	TOTAL	EMBARCADAS	DESEMBARC.	TOTAL	EMBARCADAS	DESEMBARC.	TOTAL
ENERGÉTICO	5.548	44.205	49.753	175.882	217.169	393.051	5.744.116	5.982.815	11.726.931
Petróleo crudo				1.129	1.026	2.155	1.129	269.856	270.985
Fuel-oil	25		25	31.722	31.880	63.602	3.628.609	4.172.918	7.801.527
Gas-oil	4.710		4.710	4.710		4.710	930.146	310.277	1.240.423
Gasolina							907.087	781.392	1.688.479
Otros productos petrolíferos	735	3	738	29.879	28.338	58.217	74.767	45.726	120.493
Gases energéticos del petróleo				420	422	842	94.356	9.726	104.082
Carbones y coque de petróleo	8	375	383	75.619	78.542	154.161	75.619	243.926	319.545
Gas natural									
Biocombustibles	70	43.827	43.897	32.403	76.961	109.364	32.403	148.994	181.397
SIDEROMETALÚRGICO	2.161	959	3.120	1.849.183	1.911.633	3.760.816	1.849.183	1.990.949	3.840.132
Mineral de hierro				24.312	26.272	50.584	24.312	26.272	50.584
Otros minerales	2		2	233.979	240.961	474.940	233.979	240.961	474.940
Chatarras de hierro		948	948	295.854	309.552	605.406	295.854	375.842	671.696
Productos siderúrgicos	1.692	11	1.703	753.644	786.570	1.540.214	753.644	799.596	1.553.240
Otros productos metalúrgicos	467		467	541.394	548.278	1.089.672	541.394	548.278	1.089.672
MINERALES NO METÁLICOS	1.562		1.562	593.301	620.087	1.213.388	593.301	620.087	1.213.388
Sal común	95		95	424.885	439.855	864.740	424.885	439.855	864.740
Otros minerales no metálicos	1.467		1.467	168.416	180.232	348.648	168.416	180.232	348.648
ABONOS	280		280	314.088	332.478	646.566	314.088	332.478	646.566
Fosfatos				9.093	9.003	18.096	9.093	9.003	18.096
Potasas				34.384	35.398	69.782	34.384	35.398	69.782
Abonos naturales y artificiales	280		280	270.611	288.077	558.688	270.611	288.077	558.688
PRODUCTOS QUÍMICOS	6.876	1.172	8.048	2.085.898	2.140.654	4.226.552	2.123.581	2.165.516	4.289.097
Productos químicos	6.876	1.172	8.048	2.085.898	2.140.654	4.226.552	2.123.581	2.165.516	4.289.097

Continúa en la página siguiente...

MERCANCÍAS	MERCANCÍA GENERAL CONVENCIONAL			TOTAL MERCANCÍA GENERAL			TOTAL		
	EMBARCADAS	DESEMBARC.	TOTAL	EMBARCADAS	DESEMBARC.	TOTAL	EMBARCADAS	DESEMBARC.	TOTAL
MATERIALES DE CONSTRUCCIÓN	10.269	14.024	24.293	1.206.838	1.261.093	2.467.931	1.206.838	1.277.374	2.484.212
Asfalto	83	13.828	13.911	3.485	16.503	19.988	3.485	32.784	36.269
Cemento y clinker	1.745	0	1.745	19.029	17.859	36.888	19.029	17.859	36.888
Materiales de construcción	8.441	196	8.637	1.184.324	1.226.731	2.411.055	1.184.324	1.226.731	2.411.055
AGRO-GANADERO Y ALIMENTARIO	65.672	35.464	101.136	8.979.211	9.251.434	18.230.645	8.979.211	9.273.314	18.252.525
Cereales y su harina	2.066	168	2.234	631.716	651.904	1.283.620	631.716	651.904	1.283.620
Habas de soja	260	0	260	209.621	220.548	430.169	209.621	220.548	430.169
Frutas, hortalizas y legumbres	4.786	148	4.934	1.138.877	1.181.032	2.319.909	1.138.877	1.181.032	2.319.909
Vinos, bebidas, alcoholes y derivados	18.164	12	18.176	578.005	579.049	1.157.054	578.005	579.049	1.157.054
Conservas	3.639	6	3.645	358.531	361.332	719.863	358.531	361.332	719.863
Tabaco, cacao, café y especias	3.444	564	4.008	1.007.608	1.025.658	2.033.266	1.007.608	1.025.658	2.033.266
Aceites y grasas	1.618	34.200	35.818	292.062	336.810	628.872	292.062	358.690	650.752
Otros productos alimenticios	29.788	32	29.820	3.276.526	3.377.441	6.653.967	3.276.526	3.377.441	6.653.967
Pescado congelado	490	333	823	1.233.273	1.263.924	2.497.197	1.233.273	1.263.924	2.497.197
Pienso y forrajes	1.417	1	1.418	252.992	253.736	506.728	252.992	253.736	506.728
OTRAS MERCANCÍAS	127.224	13.730	140.954	6.262.871	6.421.084	12.683.955	6.262.871	6.421.084	12.683.955
Maderas y corcho	453	23	476	836.406	869.569	1.705.975	836.406	869.569	1.705.975
Papel y pasta	473	2.703	3.176	978.317	1.008.436	1.986.753	978.317	1.008.436	1.986.753
Maquinaria, aparatos, herramientas, repuestos	4.676	3.137	7.813	1.549.049	1.599.735	3.148.784	1.549.049	1.599.735	3.148.784
Resto de mercancías	121.622	7.867	129.489	2.899.099	2.943.344	5.842.443	2.899.099	2.943.344	5.842.443
VEHÍCULOS Y ELEMENTOS DE TRANSPORTE	208.580	222.182	430.762	4.862.966	5.136.565	9.999.531	4.862.966	5.136.565	9.999.531
Vehículos y sus piezas	1.799	1.160	2.959	634.607	658.243	1.292.850	634.607	658.243	1.292.850
Tara plataforma, camión, carga (RO-RO)	206.781	221.022	427.803	206.781	221.022	427.803	206.781	221.022	427.803
Tara de contenedores	0	0	0	4.021.578	4.257.300	8.278.878	4.021.578	4.257.300	8.278.878
TOTAL	428.172	331.736	759.908	26.330.238	27.292.197	53.622.435	31.936.155	33.200.182	65.136.337

4.4 TRÁFICO INTERIOR

EMBARCADAS	DESEMBARC.	TOTAL
2.198.081	192.780	2.390.861

4.5 AVITUALLAMIENTO

AVITUALLAMIENTO	TONELADAS
Combustibles líquidos	2.653.087
Agua	137.601
Hielo	600
Varios	42.353
TOTAL	2.833.641

4.6 PESCA CAPTURADA

TIPOS	PESO (kg)	VALOR EN 1ª VENTA (euros)
PESCA FRESCA	804.100	2.375.341,91
TOTAL PESCA CAPTURADA	804.100	2.375.341,91

4.7 TRÁFICO DE CONTENEDORES

4.7.1 CONTENEDORES DE 20 PIES

	CABOTAJE		EXTERIOR		TOTAL	
	NÚMERO	TONELADAS	NÚMERO	TONELADAS	NÚMERO	TONELADAS
EMBARCADOS	33.328	557.690	553.952	11.846.548	587.280	12.404.238
Con carga	24.818	540.670	511.609	11.761.862	536.427	12.302.532
Vacíos	8.510	17.020	42.343	84.686	50.853	101.706
DESEMBARCADOS	39.076	816.657	562.943	11.089.388	602.019	11.906.045
Con carga	35.622	809.749	486.950	10.937.402	522.572	11.747.151
Vacíos	3.454	6.908	75.993	151.986	79.447	158.894
TOTAL	72.404	1.374.347	1.116.895	22.935.936	1.189.299	24.310.283
Con carga	60.440	1.350.419	998.559	22.699.264	1.058.999	24.049.683
Vacíos	11.964	23.928	118.336	236.672	130.300	260.600

4.7.2 CONTENEDORES MAYORES DE 20 PIES

	CABOTAJE		EXTERIOR		TOTAL	
	NÚMERO	TONELADAS	NÚMERO	TONELADAS	NÚMERO	TONELADAS
EMBARCADOS	41.886	890.772	746.291	15.699.905	788.177	16.590.677
Con carga	34.709	861.912	631.356	15.239.657	666.065	16.101.569
Vacíos	7.177	28.860	114.935	460.248	122.112	489.108
DESEMBARCADOS	44.775	941.325	767.324	15.757.718	812.099	16.699.043
Con carga	38.750	917.472	637.290	15.237.468	676.040	16.154.940
Vacíos	6.025	23.853	130.034	520.250	136.059	544.103
TOTAL	86.661	1.832.097	1.513.615	31.457.623	1.600.276	33.289.720
Con carga	73.459	1.779.384	1.268.646	30.477.125	1.342.105	32.256.509
Vacíos	13.202	52.713	244.969	980.498	258.171	1.033.211

4.7.3 TOTAL CONTENEDORES DE 20 PIES O MAYORES

	CABOTAJE		EXTERIOR		TOTAL	
	NÚMERO	TONELADAS	NÚMERO	TONELADAS	NÚMERO	TONELADAS
EMBARCADOS	75.214	1.448.462	1.300.243	27.546.453	1.375.457	28.994.915
Con carga	59.527	1.402.582	1.142.965	27.001.519	1.202.492	28.404.101
Vacíos	15.687	45.880	157.278	544.934	172.965	590.814
DESEMBARCADOS	83.851	1.757.982	1.330.267	26.847.106	1.414.118	28.605.088
Con carga	74.372	1.727.221	1.124.240	26.174.870	1.198.612	27.902.091
Vacíos	9.479	30.761	206.027	672.236	215.506	702.997
TOTAL	159.065	3.206.444	2.630.510	54.393.559	2.789.575	57.600.003
Con carga	133.899	3.129.803	2.267.205	53.176.389	2.401.104	56.306.192
Vacíos	25.166	76.641	363.305	1.217.170	388.471	1.293.811

4.7.5 TOTAL CONTENEDORES EQUIVALENTES A 20 PIES (TEUS)

	CABOTAJE		EXTERIOR		TOTAL	
	NÚMERO	TONELADAS	NÚMERO	TONELADAS	NÚMERO	TONELADAS
EMBARCADOS	117.100	1.448.462	2.046.534	27.546.453	2.163.634	28.994.915
Con carga	94.236	1.402.582	1.774.321	27.001.519	1.868.557	28.404.101
Vacíos	22.864	45.880	272.213	544.934	295.077	590.814
DESEMBARCADOS	128.626	1.757.982	2.097.591	26.847.106	2.226.217	28.605.088
Con carga	113.122	1.727.221	1.761.530	26.174.870	1.874.652	27.902.091
Vacíos	15.504	30.761	336.061	672.236	351.565	702.997
TOTAL	245.726	3.206.444	4.144.125	54.393.559	4.389.851	57.600.003
Con carga	207.358	3.129.803	3.535.851	53.176.389	3.743.209	56.306.192
Vacíos	38.368	76.641	608.274	1.217.170	646.642	1.293.811

4.7.4 CONTENEDORES DE 20 PIES O MAYORES EN TRÁNSITO

	CABOTAJE		EXTERIOR		TOTAL	
	NÚMERO	TONELADAS	NÚMERO	TONELADAS	NÚMERO	TONELADAS
EMBARCADOS	74.020	1.417.011	1.161.644	24.485.055	1.235.664	25.902.066
Con carga	58.333	1.371.131	1.021.965	24.000.367	1.080.298	25.371.498
Vacíos	15.687	45.880	139.679	484.688	155.366	530.568
DESEMBARCADOS	83.499	1.749.675	1.230.453	25.210.786	1.313.952	26.960.461
Con carga	74.053	1.719.059	1.047.097	24.604.718	1.121.150	26.323.777
Vacíos	9.446	30.616	183.356	606.068	192.802	636.684
TOTAL	157.519	3.166.686	2.392.097	49.695.841	2.549.616	52.862.527
Con carga	132.386	3.090.190	2.069.062	48.605.085	2.201.448	51.695.275
Vacíos	25.133	76.496	323.035	1.090.756	348.168	1.167.252

4.7.6 CONTENEDORES EQUIVALENTES A 20 PIES (TEUS) EN TRÁNSITO

	CABOTAJE		EXTERIOR		TOTAL	
	NÚMERO	TONELADAS	NÚMERO	TONELADAS	NÚMERO	TONELADAS
EMBARCADOS	115.105	1.417.011	1.831.165	24.485.055	1.946.270	25.902.066
Con carga	92.241	1.371.131	1.588.821	24.000.367	1.681.062	25.371.498
Vacíos	22.864	45.880	242.344	484.688	265.208	530.568
DESEMBARCADOS	128.114	1.749.675	1.933.322	25.210.786	2.061.436	26.960.461
Con carga	112.676	1.719.059	1.630.296	24.604.718	1.742.972	26.323.777
Vacíos	15.438	30.616	303.026	606.068	318.464	636.684
TOTAL / TOTAL	243.219	3.166.686	3.764.487	49.695.841	4.007.706	52.862.527
Con carga	204.917	3.090.190	3.219.117	48.605.085	3.424.034	51.695.275
Vacíos	38.302	76.496	545.370	1.090.756	583.672	1.167.252



4.7.7 MERCANCÍAS TRANSPORTADAS EN CONTENEDORES CLASIFICADAS SEGÚN SU NATURALEZA

MERCANCÍAS	CABOTAJE			EXTERIOR			TOTAL		
	EMBARCADAS	DESEMBARC.	TOTAL	EMBARCADAS	DESEMBARC.	TOTAL	EMBARCADAS	DESEMBARC.	TOTAL
ENERGÉTICO	11.570	9.258	20.828	200.822	172.280	373.102	212.392	181.538	393.930
Petróleo crudo				1.129	1.026	2.155	1.129	1.026	2.155
Fuel-oil	792	2.689	3.481	57.421	29.380	86.801	58.213	32.069	90.282
Gas-oil									
Gasolina				36		36	36		36
Otros productos petrolíferos	2.213	1.740	3.953	34.781	28.371	63.152	36.994	30.111	67.105
Gases energéticos del petróleo	46		46	384	428	812	430	428	858
Carbones y coque de petróleo	2.772	600	3.372	74.585	79.052	153.637	77.357	79.652	157.009
Gas natural				1		1	1		1
Biocombustibles	5.747	4.229	9.976	32.485	34.023	66.508	38.232	38.252	76.484
SIDEROMETALÚRGICO	140.855	147.199	288.054	1.924.969	1.929.800	3.854.769	2.065.824	2.076.999	4.142.823
Mineral de hierro	563	1.375	1.938	23.810	26.469	50.279	24.373	27.844	52.217
Otros minerales	28.955	13.555	42.510	225.278	239.824	465.102	254.233	253.379	507.612
Chatarras de hierro	4.302	33.200	37.502	293.405	316.987	610.392	297.707	350.187	647.894
Productos siderúrgicos	51.945	78.088	130.033	855.347	778.673	1.634.020	907.292	856.761	1.764.053
Otros productos metalúrgicos	55.090	20.981	76.071	527.129	567.847	1.094.976	582.219	588.828	1.171.047
MINERALES NO METÁLICOS	15.743	74.618	90.361	602.035	568.793	1.170.828	617.778	643.411	1.261.189
Sal común	6.540	63.111	69.651	419.560	378.454	798.014	426.100	441.565	867.665
Otros minerales no metálicos	9.203	11.507	20.710	182.475	190.339	372.814	191.678	201.846	393.524
ABONOS	27.229	7.901	35.130	309.595	349.987	659.582	336.824	357.888	694.712
Fosfatos		1.613	1.613	9.317	7.390	16.707	9.317	9.003	18.320
Potasas	24	861	885	34.538	34.887	69.425	34.562	35.748	70.310
Abonos naturales y artificiales	27.205	5.427	32.632	265.740	307.710	573.450	292.945	313.137	606.082
PRODUCTOS QUÍMICOS	127.890	194.376	322.266	2.319.247	2.004.915	4.324.162	2.447.137	2.199.291	4.646.428
Productos químicos	127.890	194.376	322.266	2.319.247	2.004.915	4.324.162	2.447.137	2.199.291	4.646.428

MERCANCÍAS	CABOTAJE			EXTERIOR			TOTAL		
	EMBARCADAS	DESEMBARC.	TOTAL	EMBARCADAS	DESEMBARC.	TOTAL	EMBARCADAS	DESEMBARC.	TOTAL
MATERIALES DE CONSTRUCCIÓN	56.616	195.572	252.188	1.447.193	1.117.935	2.565.128	1.503.809	1.313.507	2.817.316
Asfalto		21	21	3.481	2.672	6.153	3.481	2.693	6.174
Cemento y clinke	850	108	958	17.083	18.478	35.561	17.933	18.586	36.519
Materiales de construcción	55.766	195.443	251.209	1.426.629	1.096.785	2.523.414	1.482.395	1.292.228	2.774.623
AGRO-GANADERO Y ALIMENTARIO	516.203	357.856	874.059	9.568.027	9.443.616	19.011.643	10.084.230	9.801.472	19.885.702
Cereales y su harina	17.035	8.881	25.916	662.669	650.057	1.312.726	679.704	658.938	1.338.642
Habas de soja	4.036	78	4.114	205.372	220.933	426.305	209.408	221.011	430.419
Frutas, hortalizas y legumbres	63.396	12.950	76.346	1.183.967	1.528.463	2.712.430	1.247.363	1.541.413	2.788.776
Vinos, bebidas, alcoholes y derivados	11.204	76.154	87.358	681.900	537.130	1.219.030	693.104	613.284	1.306.388
Conservas	56.590	7.618	64.208	684.519	374.275	1.058.794	741.109	381.893	1.123.002
Tabaco, cacao, café y especias	55.057	5.179	60.236	955.378	1.028.913	1.984.291	1.010.435	1.034.092	2.044.527
Aceites y grasas	13.156	9.589	22.745	545.524	338.184	883.708	558.680	347.773	906.453
Otros productos alimenticios	35.821	154.785	190.606	3.338.017	3.241.476	6.579.493	3.373.838	3.396.261	6.770.099
Pescado congelado	244.465	71.598	316.063	999.628	1.273.284	2.272.912	1.244.093	1.344.882	2.588.975
Pienso y forrajes	15.443	11.024	26.467	311.053	250.901	561.954	326.496	261.925	588.421
OTRAS MERCANCÍAS	288.375	454.699	743.074	6.312.320	6.292.524	12.604.844	6.600.695	6.747.223	13.347.918
Maderas y corcho	18.467	62.394	80.861	825.674	832.493	1.658.167	844.141	894.887	1.739.028
Papel y pasta	29.193	111.086	140.279	1.059.362	908.227	1.967.589	1.088.555	1.019.313	2.107.868
Maquinaria, aparatos, herramientas, repuestos	85.784	135.455	221.239	1.526.838	1.539.655	3.066.493	1.612.622	1.675.110	3.287.732
Resto de mercancías	154.931	145.764	300.695	2.900.446	3.012.149	5.912.595	3.055.377	3.157.913	6.213.290
VEHÍCULOS Y ELEMENTOS DE TRANSPORTE	263.979	316.504	580.483	4.862.246	4.967.256	9.829.502	5.126.225	5.283.760	10.409.985
Vehículos y sus piezas	19.470	46.516	65.986	639.823	634.982	1.274.805	659.293	681.498	1.340.791
Tara plataforma, camión, carga (RO-RO)									
Tara de contenedores	244.509	269.988	514.497	4.222.423	4.332.274	8.554.697	4.466.932	4.602.262	9.069.194
TOTAL	1.448.460	1.757.983	3.206.443	27.546.454	26.847.106	54.393.560	28.994.914	28.605.089	57.600.003

4.8 RESUMEN GENERAL DEL TRÁFICO MARÍTIMO

4.8.1 CUADRO GENERAL NÚMERO 1

CONCEPTOS	TONELADAS	
	PARCIALES	TOTALES
Graneles líquidos		28.774.987
Productos petrolíferos	27.848.383	
Gas natural	86.058	
Otros líquidos	840.546	
Graneles sólidos	2.102.907	2.102.907
Mercancía general	65.449.907	65.449.907
Tráfico interior	2.390.861	2.390.861
Avituallamiento		2.833.641
Combustibles líquidos	2.653.087	
Resto	180.554	
Pesca fresca	804	804
TOTAL	101.553.107	101.553.107

4.8.2 CUADRO GENERAL NÚMERO 2, (INCLUIDO TRÁFICO INTERIOR, AVITUALLAMIENTO Y PESCA FRESCA)

CONCEPTOS	TONELADAS
Mercancías embarcadas	48.388.935
Mercancías desembarc.	53.164.172
Mercancías transbordadas	0
TOTAL	101.553.107

4.8.3 CUADRO GENERAL NÚMERO 3

CONCEPTOS	TONELADAS	
	PARCIALES	TOTALES
Comercio exterior		25.285.552
Importación		17.741.573
Graneles líquidos	12.862.163	
Graneles sólidos	1.696.573	
Mercancía general	3.182.837	
Exportación		7.543.979
Graneles líquidos	3.089.566	
Graneles sólidos	1.261	
Mercancía general	4.453.152	
Comercio nacional		1.749.625
Mercancías en tránsito sin taras		56.429.656
Taras de equipamientos		12.862.968
Mercancías transbordadas		0
Pesca fresca, avituallamiento y tráfico interior		5.225.306
TOTAL		101.553.107

4.9 TRÁFICO TERRESTRE

MEDIO DE TRANSPORTE UTILIZADO PARA LA ENTRADA O SALIDA DE LA ZONA DE SERVICIO DEL PUERTO	TONELADAS		
	CARGADAS EN BARCO	DESCARGADAS DE BARCO	TOTAL
Ferrocarril (FE)	47.932	32.905	80.837
Carretera (CA)	6.716.878	5.536.591	12.253.469
Tubería (TU)	4.656.248	12.865.818	17.522.066
Otros medios (OT)	0	1.335.092	1.335.092
Sin transporte terrestre (ST)	31.936.155	33.200.182	65.136.337
TOTAL DE MERCANCÍA SEGÚN TRANSPORTE	43.357.213	52.970.588	96.327.801
Pesca, avituallamiento y tráfico interior o local	5.031.722	193.584	5.225.306
TOTAL	48.388.935	53.164.172	101.553.107

4.9.1 TRÁFICO FERROVIARIO

	ENTRADOS	SALIDOS	TOTAL
Vagones cargados	3.632	3.498	7.130
Vagones vacíos			0
TOTAL VAGONES	3.632	3.498	7.130
TOTAL TONELADAS	47.932	32.905	80.837
TOTAL TEUS	5.430	4.649	10.079

4.9.2 TRÁFICO T.I.R. Y TERRESTRE EN GENERAL

	Nº DE CAMIONES	TONELADAS
De importación	90.180	2.607.300
De exportación	88.615	2.280.039
TOTAL	178.795	4.887.339

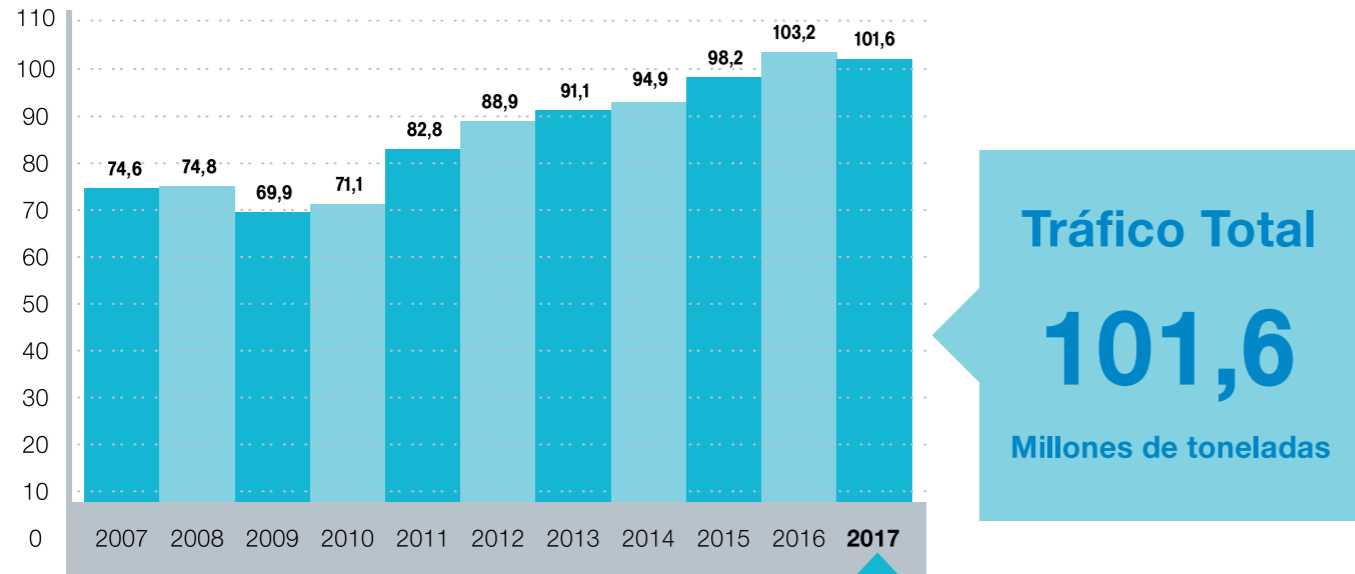


4.10 GRÁFICOS Y SERIES HISTÓRICAS

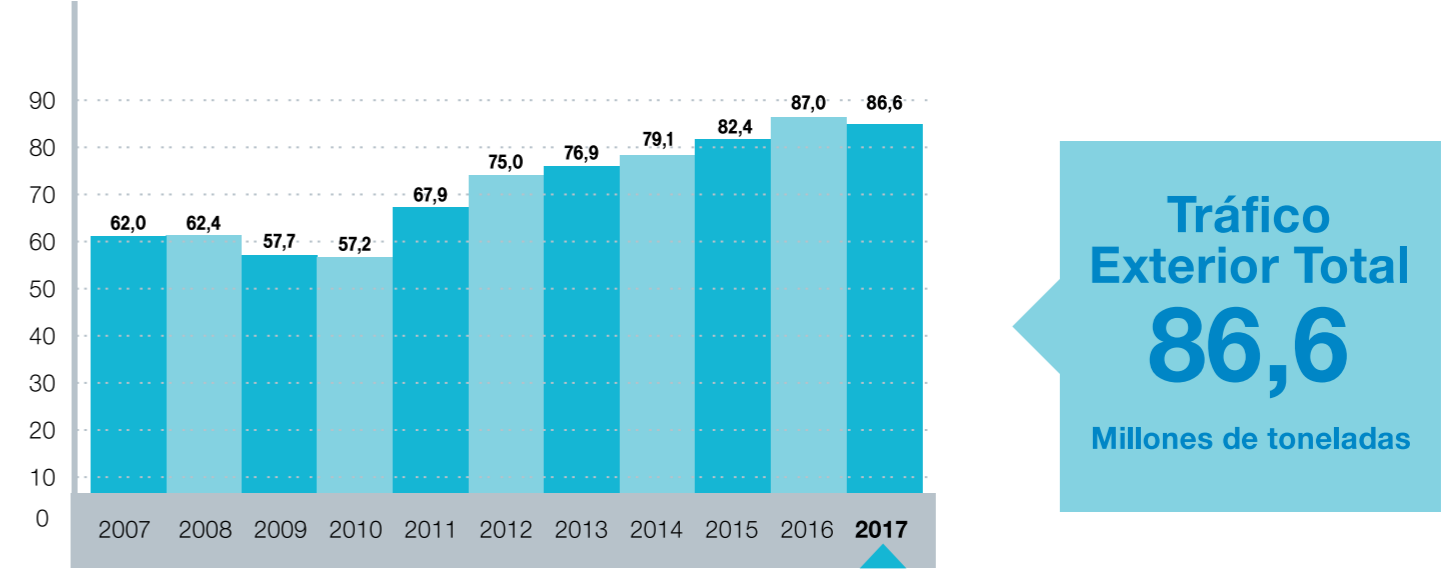
EVOLUCIÓN DE LAS PRINCIPALES MAGNITUDES DE TRÁFICO

	2007	2008	2009	2010	2011	2012	2013	2014	2015	2016	2017
EVOLUCIÓN DEL TRÁFICO TOTAL (En millones de Tm.)	74,640	74,847	69,906	71,118	82,839	88,874	91,141	94,932	98,219	103,174	101,553
TRÁFICO POR TIPO DE MERCANCÍAS (En millones de Tm.)											
GRANELES SÓLIDOS	2,680	1,590	1,743	1,475	1,563	1,955	1,598	1,603	2,131	1,779	2,103
GRANELES LÍQUIDOS	19,589	20,510	20,143	23,895	23,037	22,700	24,181	25,179	27,344	27,310	28,775
MERCANCÍA GENERAL	47,136	47,517	42,312	40,629	52,276	58,611	60,078	61,180	62,470	67,770	65,450
TRÁFICO EXTERIOR TOTAL (En millones de Tm.)	61,951	62,387	57,699	57,157	67,917	75,020	76,931	79,083	82,383	86,993	86,575
EVOLUCIÓN DEL TRÁFICO EXTERIOR (En millones de Tm.)											
CARGADAS	24,582	25,307	23,428	22,182	28,812	32,682	33,688	34,077	35,358	38,225	36,993
DESCARGADAS	37,368	37,080	34,271	34,975	39,105	42,338	43,243	45,007	47,025	48,767	49,582
EVOLUCIÓN DEL TRÁFICO DE CONTENEDORES (En miles de TEUs)	3.420,533	3.327,620	3.043,268	2.816,556	3.602,631	4.114,231	4.349,755	4.556,492	4.515,768	4.761,444	4.389,851
EVOLUCIÓN DE LA CONTENERIZACIÓN DE LA MERCANCÍA GENERAL DIVERSA (En millones de Tm.)											
MERCANCÍA GENERAL CONTENERIZADA	42,468	42,800	37,880	36,064	47,632	53,180	54,044	54,624	55,477	60,179	57,600
MERCANCÍA GENERAL NO CONTENERIZADA	4,668	4,717	4,432	4,565	4,644	5,431	6,034	6,556	6,994	7,592	7,850
EVOLUCIÓN DEL G.T. (En millones)	250,404	251,093	262,417	277,777	312,552	330,617	344,739	390,979	415,719	437,226	392,431
EVOLUCIÓN DE LA CARGA SECA (En millones de Tm.)	49,816	49,107	44,056	42,104	53,840	60,566	61,676	62,784	64,601	69,549	67,553

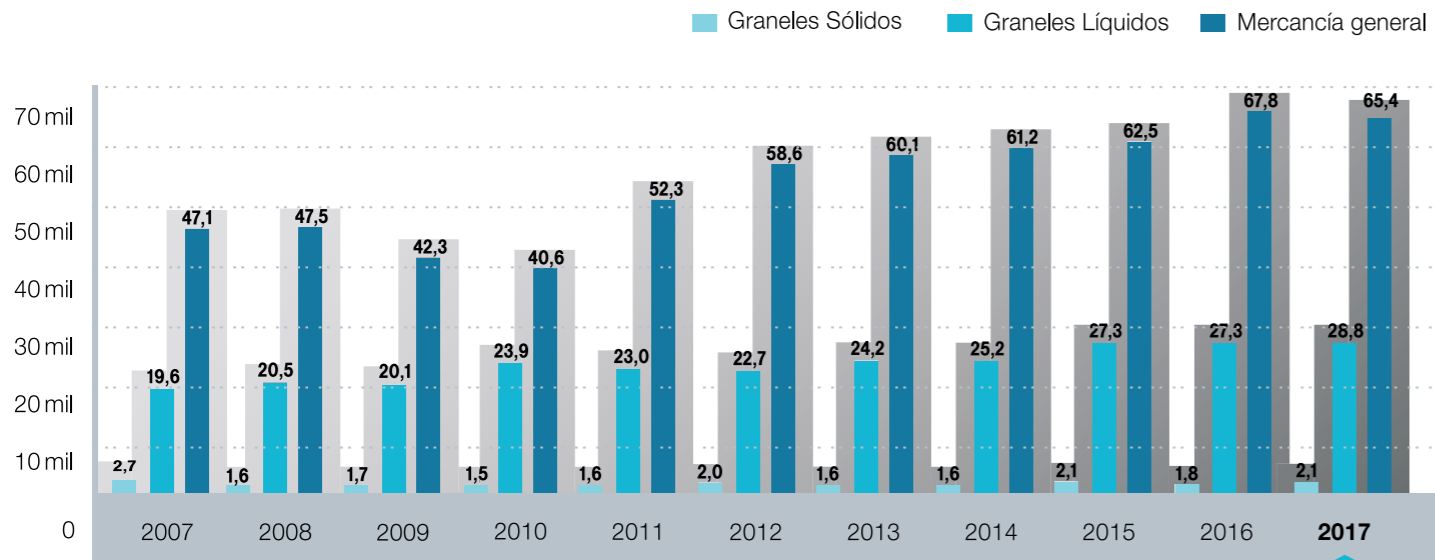
4.10.1 EVOLUCIÓN TRÁFICO TOTAL (en millones de toneladas)



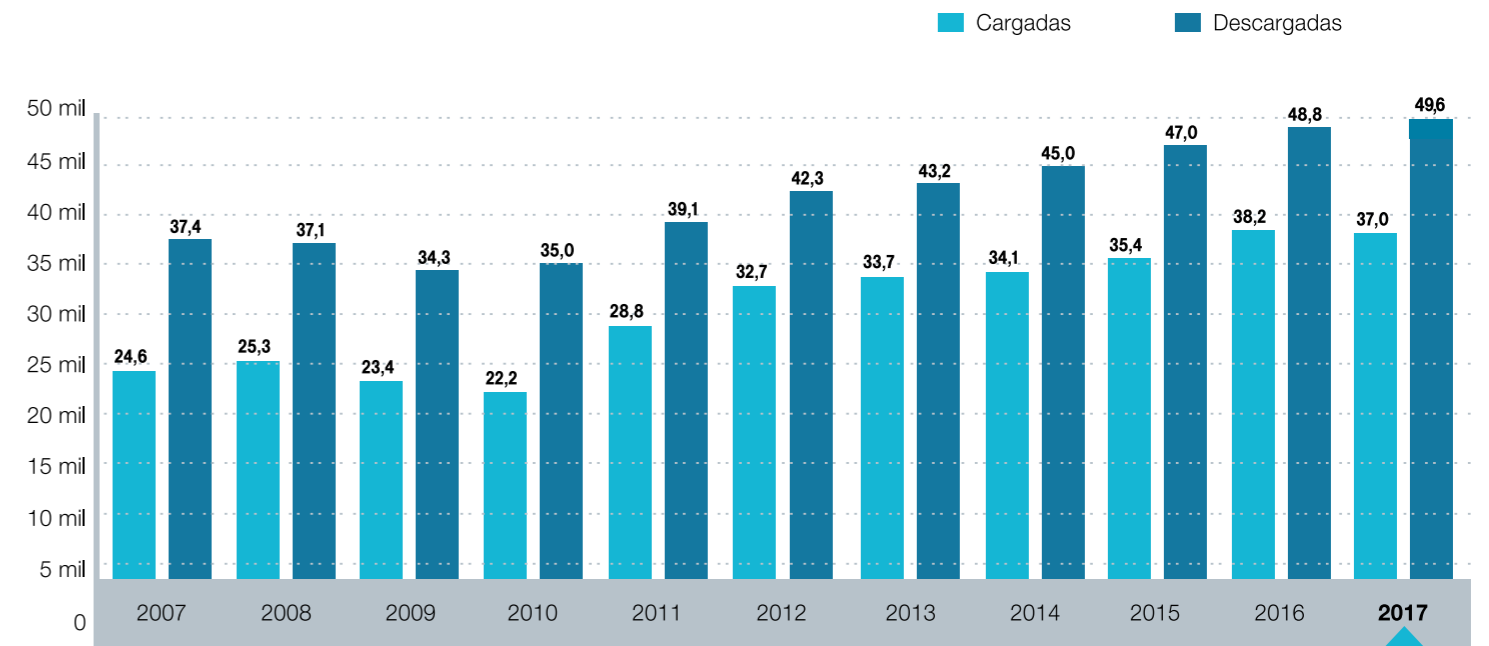
4.10.3 TRÁFICO EXTERIOR TOTAL (en millones de toneladas)



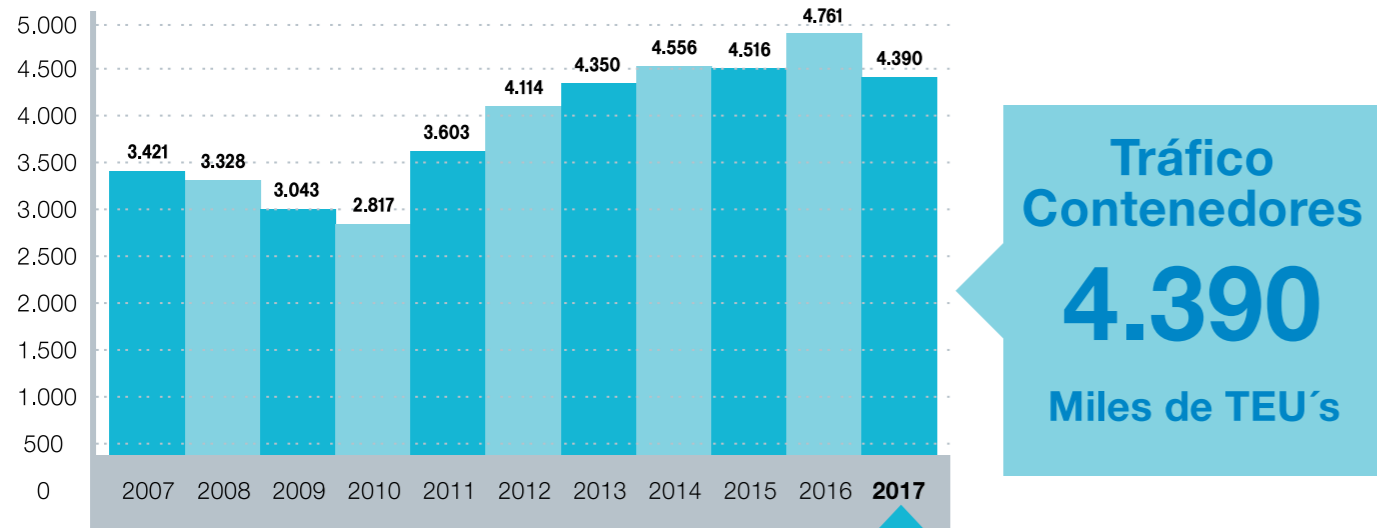
4.10.2 TRÁFICO POR TIPO DE MERCANCÍAS (en millones de toneladas)



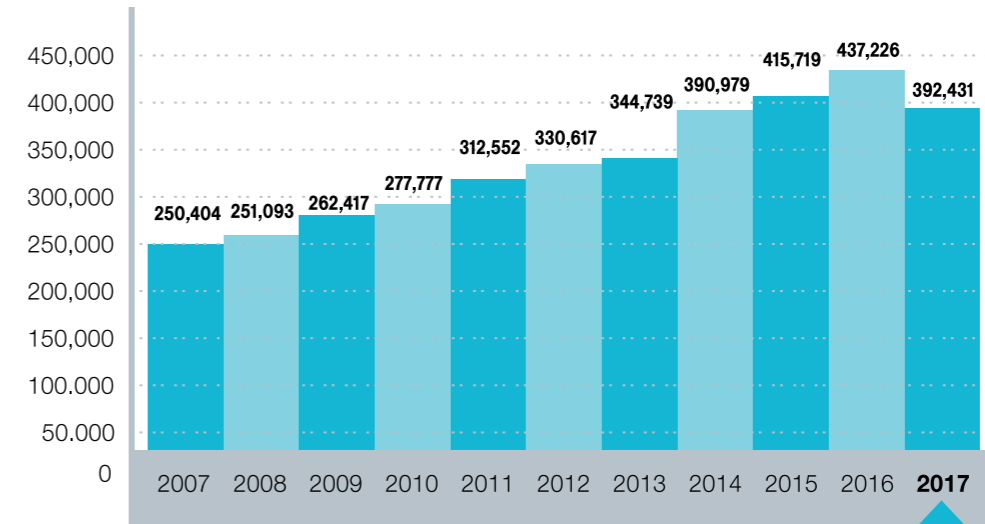
4.10.4 EVOLUCIÓN DEL TRÁFICO EXTERIOR (en millones de toneladas)



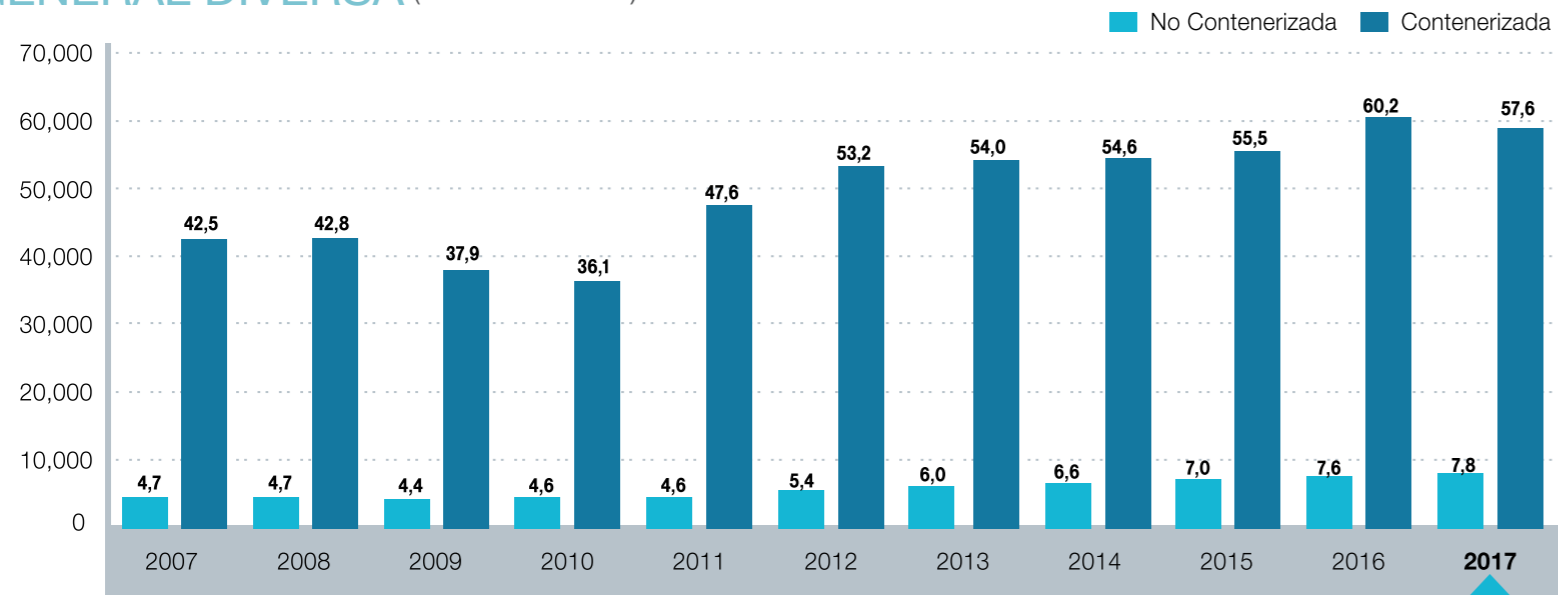
4.10.5 EVOLUCIÓN DEL TRÁFICO DE CONTENEDORES (en miles de TEU's)



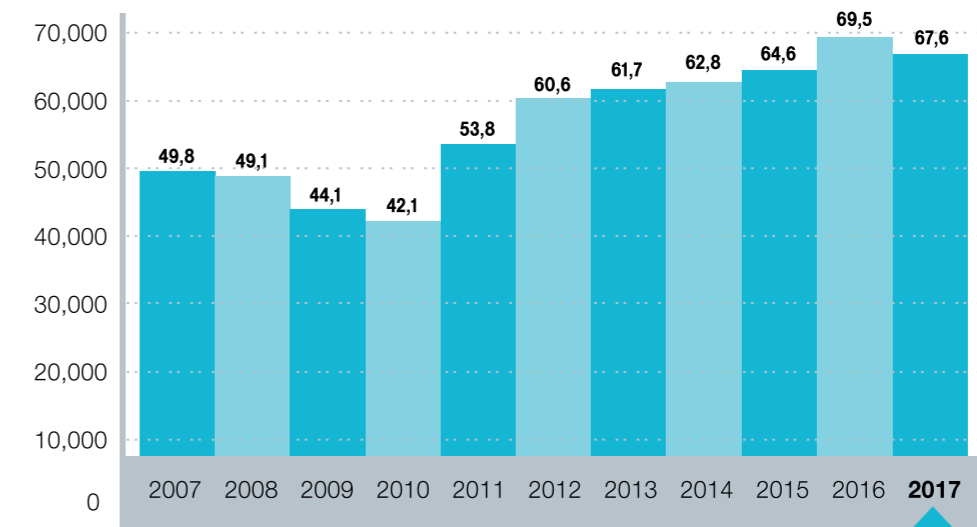
4.10.7 EVOLUCIÓN DEL TONELAJE DE REGISTRO BRUTO (en millones de G.T.)



4.10.6 EVOLUCIÓN DE LA CONTENERIZACIÓN DE LA MERCANCÍA GENERAL DIVERSA (en millones de tm)



4.10.8 EVOLUCIÓN DE LA CARGA SECA (en millones de toneladas)



4B

ESTADÍSTICAS DE TRÁFICO / TARIFA

4.1 TRÁFICO DE PASAJE

4.2 BUQUES

4.3 MERCANCÍAS

4.4 TRÁFICO INTERIOR

4.5 AVITUALLAMIENTO

4.6 PESCA CAPTURADA

4.7 TRÁFICO DE CONTENEDORES

4.8 RESUMEN GENERAL DEL TRÁFICO MARÍTIMO

4.9 TRÁFICO TERRESTRE

4.10 GRÁFICOS Y SERIES HISTÓRICAS

4.1 TRÁFICO DE PASAJE

4.1.1 PASAJEROS

4.1.1.1 NÚMERO DE PASAJEROS

		CABOTAJE	EXTERIOR	TOTAL	INTERIOR
EN RÉGIMEN DE TRANSPORTE REGULAR	Embarcados		666.091	666.091	
	Desembarcados		782.565	782.565	
	En tránsito			0	
	Total		1.448.656	1.448.656	0
DE CRUCERO	Inicio de línea			0	
	Fin de línea			0	
	En tránsito				
TOTAL PASAJEROS				1.448.656	

4.1.1.2 NÚMERO DE PASAJEROS DE LÍNEA REGULAR. PUERTOS DE ORIGEN Y DESTINO

PUERTO DE ORIGEN O DESTINO	CABOTAJE		EXTERIOR		TOTAL
	EMBARCADOS	DESEMBARCADOS	EMBARCADOS	DESEMBARCADOS	
CEUTA					
TANGER			666.091	782.565	1.448.656
OTROS			0	0	0
TOTAL			666.091	782.565	1.448.656

4.1.2 VEHÍCULOS EN RÉGIMEN DE PASAJE

TIPO DE NAVEGACIÓN	TIPO DE VEHÍCULO	EMBARCADOS	DESEMBARCADOS	TOTAL
CABOTAJE	MOTOCICLETAS			0
	COCHES			0
	FURGONETAS			0
	AUTOBUSES			0
	TOTAL		0	0
EXTERIOR	MOTOCICLETAS	4.211	4.300	8.511
	COCHES	119.382	95.324	214.706
	FURGONETAS	204	17	221
	AUTOBUSES	774	968	1.742
	TOTAL	124.571	100.609	225.180
TOTAL		124.571	100.609	225.180



4.2 BUQUES

4.2.1 BUQUES MERCANTES

4.2.1.1 DISTRIBUCIÓN POR TONELAJE

	TOTAL	Hasta 3.000 G.T.	De 3.001 a 5.000 G.T.	De 5.001 a 10.000 G.T.	De 10.001 a 25.000 G.T.	De 25.001 a 50.000 G.T.	Más de 50.000 G.T.
ESPAÑOLES							
Número	7	7					
G.T.	144	144					
EXTRANJEROS							
Número	4.160	1.816	1.268	1.076			
G.T.	13.821.974	4.602.546	3.831.896	5.387.532			
TOTAL							
Número	4.167	1.823	1.268	1.076	0	0	0
G.T.	13.822.118	4.602.690	3.831.896	5.387.532	0	0	0
Porcentaje sobre el total %							
Número	100,00	43,75	30,43	25,82	0,00	0,00	0,00
G.T.	100,00	33,30	27,72	38,98	0,00	0,00	0,00

4.2.1.2 DISTRIBUCIÓN POR BANDERA

BANDERAS	Nº DE BUQUES	G.T.
CHIPRE	2.161	7.853.737
ESPAÑA	7	144
MALTA	1.268	3.831.896
MARRUECOS	731	2.136.341
TOTAL	4.167	13.822.118



4.2.1.3 DISTRIBUCIÓN POR TIPO DE BUQUES

TIPO DE BUQUES	ESPAÑOLES		EXTRANJEROS		TOTAL		
	Nº	G.T.	Nº	G.T.	Nº	G.T.	
TANQUES	Graneleros líquidos						
	Total						
GRANELEROS	Graneleros sólidos						
	Total						
CARGA GENERAL	Carga General						
	Transportes Especializados						
	Total						
RO-RO	RO-RO Mercancías						
	RO-RO Mixtos			4.160	13.821.974	4.160	13.821.974
	RO-RO Pasaje						
	Total			4.160	13.821.974	4.160	13.821.974
SOLO PASAJE	Pasaje Crucero						
	Pasaje Rápido						
	Pasaje Otros Buques						
	Total						
PORTACONTENEDORES	Portacontenedores						
	Total						
OTROS BUQUES MERCANTES	Pesqueros de altura congeladores						
	Otros Buques	7	144			7	144
	Total	7	144			7	144
TOTALES	7	144	4.160	13.821.974	4.167	13.822.118	

4.2.2 BUQUES DE GUERRA

	ESPAÑOLES	EXTRANJEROS	TOTAL
Número	0	0	0
G.T.	0	0	0

4.2.3 EMBARCACIONES DE PESCA FRESCA

CON BASE EN EL PUERTO	NÚMERO	G.T.
Tarifa	63	359
TOTAL	63	359

4.2.4 EMBARCACIONES DE RECREO

CON BASE EN EL PUERTO	NÚMERO
TARIFA	144
Número	144

4.2.5 BUQUES ENTRADOS PARA DESGUACE

SIN MOVIMIENTO

4.2.6 OTRAS EMBARCACIONES

TIPO	NÚMERO	G.T.
BARCAZA		
CABRIA		
DRAGA		
INVESTIGACION / SALVAMENTO	1	79
REMOLCADOR		
TOTAL / TOTAL	1	79

4.3 MERCANCÍAS

4.3.1 MOVIDAS POR MUELLES Y ATRAQUES DEL SERVICIO

MERCANCÍAS	CABOTAJE			EXTERIOR			TOTAL		
	EMBARCADAS	DESEMBARC.	TOTAL	EMBARCADAS	DESEMBARC.	TOTAL	EMBARCADAS	DESEMBARC.	TOTAL
Taras de vehículos Ro-Ro				2.653		2.653	2.653		2.653
TOTAL				2.653		2.653	2.653		2.653

4.3.2 MOVIDAS POR MUELLES Y ATRAQUES DE PARTICULARES

SIN MOVIMIENTO

4.3.3 TOTAL EMBARCADAS Y DESEMBARC. EN EL AÑO

MERCANCÍAS	CABOTAJE			EXTERIOR			TOTAL		
	EMBARCADAS	DESEMBARC.	TOTAL	EMBARCADAS	DESEMBARC.	TOTAL	EMBARCADAS	DESEMBARC.	TOTAL
Mercancía general									
Taras de vehículos Ro-Ro				2.653		2.653	2.653		2.653
TOTAL				2.653		2.653	2.653		2.653

4.3.4 TOTAL MERCANCÍAS POR PAÍSES DE ORIGEN Y DESTINO

PAÍS		DESEMBARC.	TOTAL
MARRUECOS	2.653		2.653
TOTAL	2.653		2.653

4.3.5 MERCANCÍAS TRANSBORDADAS

SIN MOVIMIENTO

4.3.6 TRÁFICO ROLL-ON / ROLL-OFF

4.3.6.1. RESUMEN DEL TRÁFICO ROLL-ON/ROLL-OFF

	CABOTAJE	EXTERIOR	TOTAL
MERCANCÍAS EMBARCADAS			
En contenedores			
En otros medios		2.653	2.653
TOTAL		2.653	2.653
MERCANCÍAS DESEMBARC.			
En contenedores			
En otros medios			
TOTAL			
MERCANCÍAS EMBARCADAS MÁS DESEMBARC.			
En contenedores			
En otros medios		2.653	2.653
TOTAL		2.653	2.653



4.3.6.2 UNIDADES DE TRANSPORTE INTERMODAL (UTI) ROLL-ON/ROLLOFF

TIPO	CABOTAJE			EXTERIOR			TOTAL		
	EMBARC.	DESEMBARC.	TOTAL	EMBARC.	DESEMBARC.	TOTAL	EMBARC.	DESEMBARC.	TOTAL
Camión rígido				499		499	499		499
TOTAL				499		499	499		499

4.3.6.3 UNIDADES DE VEHÍCULOS EN RÉGIMEN DE MERCANCÍA

SIN MOVIMIENTO

4.3.7 CLASIFICACIÓN DE MERCANCÍAS

4.3.7.1 CLASIFICACIÓN SEGÚN SU NATURALEZA

MERCANCÍAS	CABOTAJE			EXTERIOR			TOTAL		
	EMBARCADAS	DESEMBARC.	TOTAL	EMBARCADAS	DESEMBARC.	TOTAL	EMBARCADAS	DESEMBARC.	TOTAL
VEHÍCULOS Y ELEMENTOS DE TRANSPORTE				2.653		2.653	2.653		2.653
Tara plataforma, camión, carga (RO-RO)				2.653		2.653	2.653		2.653
TOTAL				2.653		2.653	2.653		2.653

4.3.7.2A CLASIFICACIÓN SEGÚN SU NATURALEZA Y PRESENTACIÓN

SIN MOVIMIENTO

4.3.7.2B CLASIFICACIÓN SEGÚN SU NATURALEZA Y PRESENTACIÓN

MERCANCIAS	MERCANCÍA GENERAL CONVENCIONAL			TOTAL MERCANCÍA GENERAL			TOTAL		
	EMBARCADAS	DESEMBARC.	TOTAL	EMBARCADAS	DESEMBARC.	TOTAL	EMBARCADAS	DESEMBARC.	TOTAL
VEHÍCULOS Y ELEMENTOS DE TRANSPORTE	2.653		2.653	2.653		2.653	2.653		2.653
Tara plataforma, camión, carga (RO-RO)	2.653		2.653	2.653		2.653	2.653		2.653
TOTAL	2.653		2.653	2.653		2.653	2.653		2.653

4.3.7.3 CLASIFICACIÓN DE MERCANCIAS EN TRÁNSITO SEGÚN SU NATURALEZA

SIN MOVIMIENTO

4.3.7.4A CLASIFICACIÓN DE MERCANCIAS EN TRÁNSITO SEGÚN SU NATURALEZA Y PRESENTACIÓN

SIN MOVIMIENTO

4.3.7.4B CLASIFICACIÓN DE MERCANCIAS EN TRÁNSITO SEGÚN SU NATURALEZA Y PRESENTACIÓN

SIN MOVIMIENTO



4.4 TRÁFICO INTERIOR

SIN MOVIMIENTO

4.5 AVITUALLAMIENTO

SIN MOVIMIENTO

4.6 PESCA CAPTURADA

TIPOS	PESO (kg)	VALOR EN 1ª VENTA (euros)
PESCA FRESCA	210.870	2.238.615,29

4.7 TRÁFICO DE CONTENEDORES

SIN MOVIMIENTO



4.8 RESUMEN GENERAL DEL TRÁFICO MARÍTIMO

4.8.1 CUADRO GENERAL NÚMERO 1

CONCEPTOS	TONELADAS	
	PARCIALES	TOTALES
GRANELES LÍQUIDOS		
Productos petrolíferos		
Gas natural		
Otros líquidos		
GRANELES SÓLIDOS		
MERCANCÍA GENERAL	2.653	2.653
TRÁFICO INTERIOR		
AVITUALLAMIENTO		
Combustibles líquidos		
Resto		
PESCA FRESCA / FRESH FISH	211	211
TOTAL	2.864	2.864

4.8.2 CUADRO GENERAL NÚMERO 2

CONCEPTOS	TONELADAS
Mercancías embarcadas	2.653
Mercancías DESEMBARC.	211
Mercancías transbordadas	0
TOTAL	2.864

4.8.3 CUADRO GENERAL NÚMERO 3

CONCEPTOS	TONELADAS	
	PARCIALES	TOTALES
Comercio exterior		
Importación		
Graneles líquidos		
Graneles sólidos		
Mercancía general		
Exportación		
Graneles líquidos		
Graneles sólidos		
Mercancía general		
Comercio nacional		
Mercancías en tránsito sin taras		
Taras de equipamientos		2.653
Mercancías transbordadas		
Pesca fresca, avituallamiento y tráfico interior		211
TOTAL		2.864

4.9 TRÁFICO TERRESTRE

MEDIO DE TRANSPORTE UTILIZADO PARA LA ENTRADA O SALIDA DE LA ZONA DE SERVICIO DEL PUERTO	TONELADAS		
	CARGADAS EN BARCO	DESCARGADAS DE BARCO	TOTAL
Ferrocarril (FE)	0	0	0
Carretera (CA)	2.653	0	2.653
Tubería (TU)	0	0	0
Otros medios (OT)	0	0	0
Sin transporte terrestre (ST)	0	0	0
TOTAL DE MERCANCÍA SEGÚN TRANSPORTE	2.653	0	2.653
Pesca, avituallamiento y tráfico interior o local	0	211	211
TOTAL	2.653	211	2.864

4.9.1 TRÁFICO FERROVIARIO

SIN MOVIMIENTO

4.9.2 TRÁFICO T.I.R. Y TERRESTRE EN GENERAL

	Nº DE CAMIONES	TONELADAS
De importación		
De exportación	499	2.653
TOTAL	499	2.653



4.10 GRÁFICOS Y SERIES HISTÓRICAS

EVOLUCIÓN DE LAS PRINCIPALES MAGNITUDES DE TRÁFICO

	2007	2008	2009	2010	2011	2012	2013	2014	2015	2016	2017
EVOLUCIÓN DEL TRÁFICO TOTAL (En millones de Tm.)	0,057	0,003	0,005	0,002	0,006	0,003	0,008	0,003	0,005	0,003	0,003
TRÁFICO POR TIPO DE MERCANCÍAS (En millones de Tm.)											
GRANELES SÓLIDOS	0,000	0,000	0,000	0,000	0,000	0,000	0,000	0,000	0,000	0,000	0,000
GRANELES LÍQUIDOS	0,000	0,000	0,000	0,000	0,000	0,000	0,000	0,000	0,000	0,000	0,000
MERCANCÍA GENERAL	0,057	0,003	0,005	0,002	0,004	0,002	0,008	0,003	0,005	0,002	0,003
TRÁFICO EXTERIOR TOTAL (En millones de Tm.)	0,057	0,003	0,005	0,002	0,011	0,010	0,008	0,003	0,005	0,002	0,003
EVOLUCIÓN DEL TRÁFICO EXTERIOR (En millones de Tm.)											
CARGADAS	0,056	0,003	0,004	0,002	0,005	0,003	0,005	0,003	0,003	0,002	0,003
DESCARGADAS	0,001	0,000	0,001	0,000	0,006	0,006	0,004	0,000	0,002	0,000	0,000
EVOLUCIÓN DEL TRÁFICO DE CONTENEDORES (En miles de TEUs)	0,000	0,000	0,000	0,000	0,000	0,000	0,000	0,000	0,000	0,000	0,000
EVOLUCIÓN DE LA CONTENERIZACIÓN DE LA MERCANCÍA GENERAL DIVERSA (En millones de Tm.)											
MERCANCÍA GENERAL CONTENERIZADA	0,000	0,000	0,000	0,000	0,000	0,000	0,000	0,000	0,000	0,000	0,000
MERCANCÍA GENERAL NO CONTENERIZADA	0,057	0,003	0,005	0,002	0,004	0,002	0,008	0,003	0,005	0,002	0,003
EVOLUCIÓN DEL G.T. (En millones)	12,040	13,027	13,089	18,543	17,716	11,190	13,149	12,810	14,099	15,224	13,822
EVOLUCIÓN DE LA CARGA SECA (En millones de Tm.)	0,057	0,003	0,005	0,002	0,004	0,002	0,008	0,003	0,005	0,002	0,003

5

UTILIZACIÓN DEL PUERTO

5.1 UTILIZACIÓN DE LOS MUELLES

5.2 DÁRSENAS

5.3 AMARRES DE PUNTA

5.4 ATRAQUES

5.5 OCUPACIÓN DE SUPERFICIE

5.6 MEDIOS MECÁNICOS DE TIERRA

5.7 CARRETILLAS

5.8 CINTAS TRANSPORTADORAS

5.9 PALAS CARGADORAS

5.10 TRACCIÓN DE MANIOBRAS

5.11 VAGONES

5.12 CAMIONES

5.13 BÁSCULAS

5.14 GRÚAS FLOTANTES

5.15 REMOLCADORES

5.16 VARADEROS

5.17 DESCRIPCIÓN DE TERMINALES Y MUELLES OPERATIVOS

5.1 Utilización de los muelles

MUELLE O ATRAQUE	EMBARQUE	DESEMBARQUE	
Total muelle ACERINOX			
Graneles líquidos			
Graneles sólidos	1.261	604.099	605.360
Mercancía general	194.100		194.100
Pasajeros			
Total muelle CEPSA			
Graneles líquidos	6.896.035	2.923.614	9.819.649
Graneles sólidos	144.093		144.093
Mercancía general	1.501	102.262	103.763
Pasajeros			
Total MONOBOYA			
Graneles líquidos		10.862.414	10.862.414
Graneles sólidos			
Mercancía general			
Pasajeros			
Total muelle DIQUE NORTE			
Graneles líquidos	253.338	891.406	1.144.744
Graneles sólidos		16.281	16.281
Mercancía general	175.636	115.595	291.231
Pasajeros			
Total muelle ENDESA GENERACIÓN			
Graneles líquidos			

MUELLE O ATRAQUE	EMBARQUE	DESEMBARQUE	
Graneles sólidos		1.335.092	1.335.092
Mercancía general	1.853	964	2.817
Pasajeros			
Total muelle GALERA			
Graneles líquidos			
Graneles sólidos			
Mercancía general	2.596.806	2.760.717	5.357.523
Pasajeros	2.105.360	1.981.864	4.087.224
Total muelle ISLA VERDE			
Graneles líquidos			
Graneles sólidos		2.000	2.000
Mercancía general	442.642	400.868	843.510
Pasajeros			
Total muelle JUAN CARLOS I			
Graneles líquidos			
Graneles sólidos			
Mercancía general	22.056.515	21.568.679	43.625.194
Pasajeros			
Total muelle ESTE			
Graneles líquidos			
Graneles sólidos			
Mercancía general	6.850.217	6.956.160	13.806.377
Pasajeros			
Total muelle NORTE			
Graneles líquidos			



Continúa en la página siguiente...

MUELLE O ATRAQUE	EMBARQUE	DESEMBARQUE	
Graneles sólidos			
Mercancía general			
Pasajeros			
Total muelle PRINCIPE FELIPE			
Graneles líquidos			
Graneles sólidos			
Mercancía general	629.749	594.131	1.223.880
Pasajeros	1.670	1.198	2.868
Total muelle TARIFA			
Graneles líquidos			
Graneles sólidos			
Mercancía general	2.653		2.653
Pasajeros	666.091	782.565	1.448.656
Total muelle VOPAK			
Graneles líquidos	3.039.290	3.773.462	6.812.752
Graneles sólidos			
Mercancía general			
Pasajeros			
Total Otros muelles			
Graneles líquidos	73.502	61.926	135.428
Graneles sólidos	0	81	
Mercancía general	675	837	1.512
Pasajeros			
TOTAL			96.330.454
Graneles líquidos	10.262.165	18.512.822	28.774.987

MUELLE O ATRAQUE	EMBARQUE	DESEMBARQUE	
Graneles sólidos	145.354	1.957.553	2.102.907
Mercancía general	32.952.347	32.500.213	65.452.560
Pasajeros	2.773.121	2.765.627	5.538.748
(*).- Pasajeros y Vehículos en número de unidades			
Mercancías en Toneladas			

5.2 Dársenas

Número de barcos fondeados	1.762
G. T. de barcos fondeados ips	114.012.208
G. T. por días de fondeo	134.865.041



5.3 Amarres de punta

Número de barcos amarrados	90
G. T. de barcos amarrados	7.025.742
G. T. por días de barcos amarrados	8.740.023

5.4 Atraques

Número de barcos atracados	26.436
Metros lineales de atraque	3.412.740
Metros lineales por días de atraque	4.642.640

5.5 Ocupación de superficie

ZONAS	DESCUBIERTAS (m2 día)	CUBIERTAS Y ABIERTAS (m2 día)	CERRADAS (m2 día)	TOTALES (m2 día)
Zona de Almacenamiento	0,00			0,00
Zona de Tránsito	28,74			28,74
TOTAL	28,74			28,74



5.6 MEDIOS MECÁNICOS DE TIERRA

5.6.1 GRÚAS

		CON GANCHO		CON CUCHARA		TOTALES	
		HORAS	TONELADAS	HORAS	TONELADAS	HORAS	TONELADAS
GRÚAS DE SERVICIO	Hasta 6 Tm						
	Entre 7 y 12 Tm.						
	Entre 13 y 16 Tm.						
	Mayor de 16 Tm						
GRÚAS DE PARTICULARES	Hasta 6 Tm						
	Entre 7 y 12 Tm.						
	Entre 13 y 16 Tm.						
	Mayor de 16 Tm	-	57.431.571	-	1.939.191	-	59.370.762

5.6.2 INSTALACIONES ESPECIALES

	HORAS	TONELADAS
HOLCIM ESPAÑA, S.A.		
Descarga y Almacenamiento de cemento		0
COMPAÑÍA ESPAÑOLA DE PETRÓLEOS, S.A. (CEPSA)		
Descarga, Carga de productos petrolíferos		20.682.063
ENDESA GENERACIÓN		
Descarga y almacenamiento de carbón térmico		1.335.092
TOTAL		22.017.155

5.7 CARRETILLAS

SIN DATOS

5.8 CINTAS TRANSPORTADORAS

SITUACIÓN	TONELADAS
Muelle Endesa Generación-Graneles sólidos	1.335.092

5.9 PALAS CARGADORAS

SIN DATOS

5.10 TRACCIÓN DE MANIOBRAS

SIN DATOS

5.11 VAGONES

Número de vagones entrados y salidos en puerto

7.130

5.12 CAMIONES

Número de camiones entrados en puerto

321.324

5.13 BÁSCULAS

SITUACIÓN	NÚMERO
Puesto de Inspección Fronteriza	1

5.14 GRÚAS FLOTANTES

SIN DATOS

5.15 REMOLCADORES

NÚMERO DE REMOLCADORES CON BASE EN EL PUERTO

12

5.16 VARADEROS

SITUACIÓN	NÚMERO
ALGECIRAS	1
TARIFA	1

5.17 DESCRIPCIÓN DE TERMINALES Y MUELLES OPERATIVOS

SIN DATOS



6

OBRAS

6.1 OBRAS EN EJECUCIÓN O TERMINADAS EN EL AÑO

6.2 BREVE DESCRIPCIÓN DE LAS OBRAS MÁS IMPORTANTES

6.3 PROYECTOS

6.1 OBRAS EN EJECUCIÓN O TERMINADAS EN EL AÑO

NOMBRE DE LA OBRA	PRESUPUESTO APROBADO LÍQUIDO (IVA excluido)	CERTIFICADO A ORIGEN (IVA excluido)	CERTIFICADO EN EL AÑO (IVA excluido)	SITUACIÓN
Modificado del proyecto de reordenación del entorno del acceso central del Puerto de Algeciras. Proyecto básico y de ejecución de las nuevas instalaciones de control en el acceso central al Puerto de Algeciras. Ordenación de su frente y conexión con el Paseo Marítimo del Llano.	1.829.544,99	1.829.544,99	279.720,14	Liquidada
Complementario del de reordenación del entorno del acceso central del Puerto de Algeciras. Proyecto básico y de ejecución de las nuevas instalaciones de control en el acceso central y al Puerto de Algeciras. Ordenación de su frente y conexión con el Paseo Marítimo del Llano.	464.330,16	464.330,16	94.009,41	Liquidada
Proyecto Modificado del de ordenación y urbanización del recinto pesquero del Puerto de Tarifa. 2ª Fase.	2.117.121,13	2.117.121,13	353.179,57	Liquidada
Proyecto de mejora de protección en la Darsena de El Saladillo. Zona de servicio del Puerto de Algeciras.	486.764,86	486.764,86	294.154,32	Liquidada
Proyecto básico y de ejecución de reforma interior de planta alta y rehabilitación de cubiertas y fachadas en la EEMM de Tarifa.	911.755,11	911.755,11	76.777,55	Liquidada
Proyecto de instalación de nuevas cabinas de verificación de billetes para embarques de Ceuta y Tanger.	52.823,52	52.823,52	4.547,10	Liquidada
Proyecto de acondicionamiento e integración de los espacios portuarios sin uso en el puerto de Algeciras. 2ª Actuación espacio interior anexo al oasis y al muelle pesquero.	82.812,70	82.812,70	82.812,70	Liquidada
Proyecto modificado de ejecución de la rehabilitación exterior del edificio de la lonja del puerto de Tarifa.	911.755,11	76.777,55	76.777,55	En ejecución
Proyecto de construcción de nueva cubierta en el edificio de la Estación Marítima remodelada del Puerto de Algeciras.	244.451,82	244.451,82	0,00	Terminada
Proyecto de rehabilitación de accesos a taquillas de venta de billetes, sitas en el área comercial del edificio de la Estación Marítima remodelada de Algeciras.	81.227,90	81.227,90	4.807,06	Terminada
Proyecto Modificado de remodelación de los túneles de embarque de la Estación Marítima del Puerto de Algeciras.	1.727.341,43	1.659.741,32	111.764,14	En ejecución
Proyecto Modificado de renovación de la red de abastecimiento en el Muelle Juan Carlos I del Puerto de Algeciras.	315.674,85	159.337,29	38.664,03	En ejecución
Proyecto de renovación de la red de abastecimiento en el Llano Amarillo del Puerto de Algeciras.	225.195,68	255.195,68	74.034,27	Terminada
Proyecto Modificado para la ejecución de obras del proyecto de automatización del sistema de alumbrado del edificio de Admón. de la Autoridad Portuaria de la Bahía de Algeciras.	236.379,59	211.493,83	186.939,34	En ejecución
Proyecto Modificado de adecuación de las medidas de protección contra incendios en la Estacion Maritima del Puerto de Algeciras y túneles de embarque.	910.183,96	871.544,96	55.924,42	En ejecución
Proyecto Complementario de adecuación de las medidas de protección contra incendios en la Estacion Maritima del Puerto de Algeciras y túneles de embarque.	124.668,13	64.400,32	64.400,32	En ejecución
Proyecto de adecuación de las instalaciones y aprovisionamiento de repuestos en las pasarelas móviles nº 1,2,3,4,5,6,7 y 7b de la terminal de ferries del Puerto de Algeciras.	310.517,65	310.516,42	30.940,56	Liquidada
Proyecto de ejecución de línea de alta tensión d/c de 66 kv, proyecto de mejora y ampliación de canalizaciones subterráneas de distribución eléctrica en el termino municipal de Los Barrios.	17.604.491,53	10.921.040,88	2.820.159,76	En ejecución
Proyecto de ejecución de conexión en la subestación "Cañuelo" (antes denominada "Guadacorte") y la transformación 220/66 kv.	11.700.295,02	10.776.296,60	0,00	En ejecución

Continúa en la página siguiente...

NOMBRE DE LA OBRA	PRESUPUESTO APROBADO LÍQUIDO (IVA excluido)	CERTIFICADO A ORIGEN (IVA excluido)	CERTIFICADO EN EL AÑO (IVA excluido)	SITUACIÓN
Proyecto de instalación de un nuevo sistema de climatización de la planta baja, planta primera, salón de actos y salón del consejo del edificio sede APBA.	229.896,60	229.896,60	229.896,60	En ejecución
Proyecto para la adecuación y renovación de los sistemas de climatización del edificio remodelado de la Estación Marítima del Puerto de Algeciras.	971.456,60	361.964,76	321.338,12	En ejecución
Proyecto de rehabilitación del pavimento de hormigón anexo al cantil del muelle de embarcaciones auxiliares del puerto de Algeciras.	70.960,86	70.960,86	70.960,86	Terminada
Proyecto de intervención paisajística en el ramal del Muelle de Isla Verde del vial principal del Puerto de Algeciras.	435.682,11	407.923,72	214.326,63	Finalizada
Proyecto de sustitución del carril y sistema de fijación entre los bolardos 20 y 53 del Muelle Juan Carlos I Este.	1.140.313,00	1.140.312,89	854.785,76	Finalizada
Proyecto de vial de acceso a las instalaciones de la Autoridad Portuaria de la Bahía de Algeciras en la Línea de la Concepción (Cádiz). CA-34 (N-351) pp.kk. 6+215 al 6+930, margen derecha.	674.333,00	674.333,00	614.613,50	Finalizada
Proyecto de mejora de dotaciones de instalaciones en dique de abrigo exento, Isla Verde Exterior.	447.356,16	444.027,97	104.541,60	Finalizada
Proyecto de adecuación de alineaciones del muelle nº 1 del Puerto de Tarifa.	899.448,21	49.826,23	49.826,23	En curso
Proyecto de reordenación del área de carga rodada y zona Schengen en el Muelle de Isla Verde. Fase I.	2.662.232,20	326.615,08	326.615,08	En curso
Proyecto de dragado para mejora de calado del Muelle Juan Carlos I Este, bolardos 1 al 22.	1.978.984,84	1.978.984,84	48.195,24	Liquidada
Asistencia Técnica para el análisis de las condiciones límite de permanencia de buques atracados en el Muelle Norte de Campamento. 1ª Fase: Desarrollo metodológico.	157.240,00	113.920,00	75.360,00	En curso
TOTAL	50.005.238,72	37.375.942,99	7.560.071,86	



6.2 BREVE DESCRIPCIÓN DE LAS OBRAS MÁS IMPORTANTES

Durante 2017 finalizaron las siguientes actuaciones iniciadas en 2016:

- Proyecto de intervención paisajística en el ramal del Muelle de Isla Verde del vial principal del Puerto de Algeciras.
- Proyecto de sustitución del carril y sistema de fijación entre los bolardos 20 y 53 del Muelle Juan Carlos I Este.
- Proyecto de vial de acceso a las instalaciones de la Autoridad Portuaria de la Bahía de Algeciras en la Línea de la Concepción (Cádiz). CA-34 (N-351) pp.kk. 6+215 al 6+930, margen derecha.
- Proyecto de mejora de dotaciones de instalaciones en dique de abrigo exento, Isla Verde Exterior.
- Proyecto de obras complementarias del de ordenación y urbanización del recinto pesquero del Puerto de Tarifa. 2ª fase.
- Proyecto de mejora de protección en la dársena de el Saladillo. Zona de servicio del puerto de Algeciras.
- Proyecto de ordenación y urbanización del recinto pesquero del puerto de Tarifa. 2ª fase.
- Proyecto de adecuación de las instalaciones y aprovisionamiento de repuestos en las pasarelas móviles nº 1,2,3,4,5,6,7 y 7b de la terminal de ferries del Puerto de Algeciras.
- Proyecto de renovación de la red de abastecimiento en el llano amarillo del Puerto de Algeciras.

De las obras iniciadas en el año 2017, se terminaron en este mismo año las siguientes actuaciones:

- Proyecto de instalación de nuevas cabinas de verificación de billetes para embarques de Ceuta y Tánger.
- Proyecto de acondicionamiento e integración de los espacios portuarios sin uso en el puerto de Algeciras. 2ª actuación espacio interior anexo al oasis y al muelle pesquero.
- Proyecto de adecuación de las instalaciones y aprovisionamiento de repuestos en las pasarelas móviles nº 1,2,3,4,5,6,7 y 7b de la terminal de ferries del Puerto de Algeciras.

Obras iniciadas en el año 2017:

- Proyecto de adecuación de alineaciones del muelle nº 1 del Puerto de Tarifa.
- Proyecto de reordenación del área de carga rodada y zona Schengen en el Muelle de Isla Verde. Fase I.
- Proyecto de ejecución de la rehabilitación exterior del edificio de la lonja del puerto de Tarifa.

Durante el año 2017, la Autoridad Portuaria de la Bahía de Algeciras continúa realizando trabajos y estudios para planificación de las inversiones en infraestructuras e instalaciones, destacando:

- Estudios y proyectos de reordenación del Acceso Sur del Puerto de Algeciras.
- Estudios y proyecto de adecuación y refuerzo de superestructura de pantalán fijo deportivo del Puerto de Tarifa.
- Estudios y proyecto de ampliación de rampa de varada en la dársena deportiva de El Saladillo.
- Estudios y proyecto de adecuación de las obras de prolongación del muelle norte en Campamento.
- Estudios y proyecto de adecuación de explanada anexa a rotonda de Isla Verde colindante con vial principal y entrada al área de gestión TTP.
- Estudios e Informes previos para dragado mejora de calado en Bajo Mar de Isidro en el Puerto de Algeciras.
- Estudio ambiental estratégico y sus estudios ambientales específicos definidos en el documento de alcance de la evaluación ambiental estratégica del Plan Director de Infraestructuras del Puerto Bahía de Algeciras.
- Análisis de las condiciones límite de permanencia de buques atracados en el Muelle Norte de Campamento. 1ª Fase: desarrollo metodológico.
- Estudios de reordenación de Terminal de Ferries, Galera, e Isla Verde Interior en el Puerto de Algeciras.
- Estudios de Mejora de calado en Muelle Juan Carlos I, entre bolardos 33 y 53, para nuevos buques Super-Post Panamax.

También se han efectuado las siguientes liquidaciones de obras:

- Proyecto de dragado para mejora de calado del Muelle Juan Carlos I Este, bolardos 1 al 22.
- Liquidación de las obras del proyecto de mejoras de protección en la dársena “El Saladillo”, zona de servicio del puerto de Algeciras.
- Liquidación del proyecto modificado nº 1 del de ordenación y urbanización del recinto pesquero del puerto de Tarifa. 2ª Fase.
- Liquidación del proyecto de instalación de nuevas cabinas de verificación de billetes para embarque de Ceuta y Tánger en el puerto de Algeciras.
- Liquidación del proyecto básico y de ejecución de reforma interior de la planta alta y rehabilitación de las cubiertas y fachadas de la estación marítima de Tarifa.
- Liquidación de acondicionamiento e integración de los espacios portuarios sin uso en el puerto de Algeciras. 2ª Actuación espacio interior anexo al oasis y al muelle pesquero.
- Liquidación del proyecto modificado del básico y de ejecución de las nuevas instalaciones de control en el acceso central al puerto de Algeciras, ordenación de su frente y conexión con el paseo marítimo del Llano Amarillo. (1ª Fase).
- Liquidación del proyecto de obras complementarias al proyecto básico y de ejecución de las nuevas instalaciones de control en el acceso central al puerto de Algeciras, ordenación de su frente y conexión con el paseo marítimo del Llano Amarillo. (1ª Fase).
- Proyecto de adecuación de las instalaciones y aprovisionamiento de repuestos en las pasarelas móviles nº 1,2,3,4,5,6,7 y 7b de la terminal de ferries del Puerto de Algeciras.

Breve descripción de las obras más importantes:

VIAL DE ACCESO A LAS INSTALACIONES PORTUARIAS DE LA LÍNEA DE LA CONCEPCIÓN (CÁDIZ), CA-34 (N-351), MARGEN DERECHA

Por la CN 351 discurren los tráficos viarios con origen y destino la frontera de Gibraltar, además de los propios de la ciudad de La Línea de la Concepción y los de los usuarios de la dársena deportiva de La Línea. Los tráficos de Gibraltar tienen altas intensidades en las horas punta de la mañana, de entrada al Peñón, y en las horas punta de la tarde, de salida del Peñón. En estas horas puntas se generan colas que dificultaban el acceso a las instalaciones náutico deportivas. Por ello, la APBA y la Dirección General de Carreteras acordaron la realización de vial de acceso, tercer carril exclusivo a las instalaciones portuarias, que redujera el tiempo de espera de los usuarios de las instalaciones deportivas. La solución adoptada ha sido un carril exclusivo con dirección única hacia las instalaciones portuarias, paralelo al cual se proyecta un carril bici integrado en la zona peatonal de la margen de ribera del Puerto.

Con esta actuación, finalizada en el 2017, se ha dado mayor agilidad al tráfico de acceso al Puerto y se han reducido las colas que diariamente se producían.

SUSTITUCIÓN DE RAILES Y SISTEMA DE FIJACIÓN PARA GRÚAS DE TERMINAL EN MUELLE JUAN CARLOS I ESTE, ENTRE BOLARDOS 20 Y 53

El sistema inicialmente instalado de raíles de apoyo de patas de grúa del muelle Juan Carlos I, se definió y resolvió para grúas de 1200 tn de peso propio. El último de los tramos ejecutados de raíles y sistema de fijación se finalizó en el año 2000.

Las grúas que realmente han estado operando sobre estos raíles han sido grúas de mayores dimensiones con peso propio superiores a las 1800 tn. La intensa actividad y la gran carga que han soportado provocaban continuas roturas del sistema de apoyo de las grúas de patio de la Terminal.

La sustitución de los raíles por otros de mayor dimensión no es posible ya que el sistema de rodadura de las grúas está diseñado para carril A-120, por lo que se han rediseñado el sistema de fijación y apoyo de carriles, banda elastomérica de neopreno reforzada, placa metálica de apoyo de 3 cm de espesor y mortero epoxídico de nivelación y reparto de carga.

Las obras de sustitución han tenido que realizarse manteniendo la operativa de la terminal, ejecutándose por tramos de unos 75 mt. Estas obras se finalizaron en el 2017.

MEJORA DE DOTACIONES DE INSTALACIONES EN DIQUE DE ABRIGO EXENTO DE ISLA VERDE EXTERIOR

El dique de abrigo exento de Isla Verde Exterior tiene una longitud de unos dos mil veinte metros. Entre las instalaciones o servicios que esta infraestructura requiere para ser explotada como muelle por su alineación interior están las redes de abastecimiento, de comunicaciones y de suministro eléctrico conectadas a las redes generales del Puerto por un emisario submarino que la une con el muelle Este de Isla Verde Exterior.

Por su longitud la red de abastecimiento y la red contra incendios presentaban pérdidas difícilmente localizables, lo que aconsejaban instalar válvulas de corte y contadores que sectorizaran las redes inicialmente instaladas.

Dado el plazo transcurrido desde la finalización del Dique se han sustituido o reparado los elementos metálicos de tapas, marcos, bolardos y cantoneras. Se reparan defensas dañadas.

REORDENACIÓN DEL ÁREA DE CARGA RODADA Y ZONA SCHENGEN EN EL MUELLE DE ISLA VERDE INTERIOR

El tráfico de graneles sólidos de cemento no tiene expectativas de que pueda desarrollarse. Esto, unido al crecimiento continuado del tráfico de mercancías del Estrecho, impone que las antiguas explanadas utilizadas por los silos de cementos se adecuen al tráfico Ro-Ro.

La reordenación de estas explanadas situadas anexas al muelle Príncipe Felipe y al muelle de Isla Verde conllevan la instalación de nuevas redes de servicios, la ejecución de nuevos pavimentos y de nuevo muro de cerramiento y vallado que separe la zona Schengen del resto de explanadas portuarias, así como otras actuaciones para empresas estibadoras y para mejora de control de acceso a esta zona.

La obra se inició a finales de 2017 y se finalizará en 2018.

ADECUACIÓN DE ALINEACIÓN DEL MUELLE Nº 1 DEL PUERTO DE TARIFA

El muelle nº 1 de Tarifa está resuelto con bloque de hormigón en masa, apoyados en banquetta de escollera. Su trasdós está resuelto con materiales granulares finos que se escapan por las juntas entre bloques. El escape de finos origina socavones en el pavimento que tienen que ser rellenados y reparados.

La sustitución del material fino del trasdós resulta costosísima, por lo que se ha propuesto una actuación que refuerce la sección del muelle y su cimentación, realizando cortina de micro pilotes e inyecciones que den cohesión a estos materiales finos y cierren los huecos entre juntas entre bloques.

Además, se demolerá y reconstruirá la viga cantil y el pavimento de la explanada adosada a la alineación de atraque, reinstalando el sistema de defensas y bolardos.

La obra se inició a finales de 2017 y concluirá en 2018.

PROYECTO DE ORDENACIÓN Y URBANIZACIÓN DEL RECINTO PESQUERO DEL PUERTO DE TARIFA, 2ª FASE

El emplazamiento de la obra se sitúa en el recinto pesquero del puerto de Tarifa, zona de servicio de la Autoridad Portuaria de la Bahía de Algeciras aunque, debido a que parte de las obras que se han ejecutado se sitúan en el cerramiento portuario, se vieron afectadas pequeñas zonas colindantes por el exterior de la línea de servicio terrestre del puerto de Tarifa, situadas en la calle Alcalde Juan Núñez.

Las obras completan la conexión vial a través de la explanada generada tras el desalojo y demolición de las instalaciones del antiguo varadero y continúan la ordenación y urbanización ejecutada en la 1ª Fase en 2006 en el resto del recinto pesquero del puerto de Tarifa.

Dicho vial hizo efectiva la comunicación por el interior del puerto entre la zona comercial donde se ubica la Estación Marítima y el recinto pesquero del puerto de Tarifa.

Además del viario, el proyecto comprende la realización de las obras para la finalización del cerramiento del recinto portuario y del acerado adyacente a él, en el tramo comprendido en la calle Alcalde Juan Núñez, así como la rehabilitación del pórtico de entrada al recinto pesquero y otras actuaciones necesarias para el correcto funcionamiento y ordenación del puerto de Tarifa.

PROYECTO DE EJECUCIÓN DE LA REHABILITACIÓN EXTERIOR DEL EDIFICIO DE LA LONJA DEL PUERTO DE TARIFA

El edificio de la lonja, construido en 1944 y ampliado durante los años sesenta, se encuentra situado en el muelle nº 2 del puerto de Tarifa.

Las obras obedecen a la necesidad de reparar las lesiones y patologías existentes en los cerramientos del edificio de la lonja.

Se trata por tanto de un proyecto de rehabilitación exterior del edificio existente, respetando tanto el uso actual del mismo, como la configuración estructural y constructiva del interior, evitando interferencias con los trabajos diarios allí realizados y sin alterar las condiciones de sanidad necesarias que se le exige al uso del edificio.

PROYECTO DE REMODELACIÓN DE LOS TÚNELES DE EMBARQUE DE LA ESTACIÓN MARÍTIMA DEL PUERTO DE ALGECIRAS

El objeto del proyecto es la remodelación de las pasarelas fijas de conexión de la estación marítima de Algeciras con los ferries y viceversa.

Ha supuesto fundamentalmente:

La ejecución de nuevos suelos de gres porcelánico en sustitución del suelo de goma de botones que estaba muy deteriorado por el intenso uso.

El cambio de los paneles sándwich de la cubierta, sustituyendo los paneles de material interior de poliuretano por paneles con interior de lana de roca, mejor aislante térmico, además de solucionar los problemas de filtraciones de agua.

Instalación de puertas de acero inoxidable y cristales con especiales propiedades térmicas, lo cual ha permitido cerrar los pasillos de embarque para evitar la entrada de agua con lluvia.

Mejora y rehabilitación de la iluminación. Instalaciones de ventiladores e impulsores de aire para mejorar la climatización dentro de estos pasillos. Asimismo, se pintaron todos los pasillos, tanto estructura metálica como paneles laterales, con poliuretano en blanco, con lo que se ha mejorado la luminosidad de los mismos.

PROYECTO DE RENOVACIÓN DE LA RED DE ABASTECIMIENTO EN EL LLANO AMARILLO

Con este proyecto se sustituyen antiguas redes de agua potable con tubería de fibrocemento, que tienen muchas fugas, dada su antigüedad, e instalando tuberías de fundición y de polietileno para diámetros menores, con lo cual se espera reducir considerablemente el nº de fugas.

PROYECTO DE INSTALACIÓN DE UN NUEVO SISTEMA DE CLIMATIZACIÓN DE LA PLANTA BAJA, PLANTA PRIMERA, SALÓN DE ACTOS Y SALÓN DEL CONSEJO DEL EDIFICIO SEDE APBA

El objetivo del proyecto es mejorar las condiciones de confort de las dependencias climatizadas con equipos antiguos, deficientes o con defectos, así como cumplir, en cuanto a ventilación, con las exigencias establecidas por el reglamento de Instalaciones Térmicas en Edificios (RITE).

PROYECTO PARA LA ADECUACIÓN Y RENOVACIÓN DE LOS SISTEMAS DE CLIMATIZACIÓN DEL EDIFICIO REMODELADO DE LA EE.MM. DEL PUERTO DE ALGECIRAS

Este proyecto tiene por objeto garantizar el funcionamiento y conseguir una mejor eficacia, eficiencia y rendimiento en el edificio remodelado de la Estación Marítima del Puerto de Algeciras, con una antigüedad de casi 20 años y cuyos sistemas de climatización no pueden garantizar el servicio adecuadamente.



6.3 PROYECTOS

La redacción de proyectos, pliegos de bases de obras, suministros, así como los estudios de asistencia técnica realizados durante el año se detallan en la siguiente relación, que incluye tan solo los de importe superior a 150.000 euros:

- Proyecto de adecuación de alineaciones del muelle nº 1 del puerto de Tarifa.
- Proyecto de reordenación del acceso sur al puerto de Algeciras y dársena deportiva de “El Saladillo”. Fase I: rellenos y reordenación de accesos.
- Asistencia técnica para la elaboración del estudio ambiental estratégico y sus estudios ambientales específicos definidos en el documento de alcance de la evaluación ambiental estratégica del plan director de infraestructuras del puerto Bahía de Algeciras.
- Proyecto de adecuación y refuerzo de superestructura de pantalán fijo deportivo del puerto de Tarifa.
- Proyecto de pantalán flotante para la guardia civil del mar en la dársena de “El Saladillo”, puerto de Algeciras.
- Proyecto de adecuación de las obras de prolongación del muelle norte en Campamento.
- Proyecto básico y de ejecución de ordenación urbanística y espacial de la conexión peatonal entre el módulo de control de accesos del nuevo acceso central, el edificio de aparcamiento de superficie y la terminal del puerto de Algeciras.
- Proyecto básico y de ejecución del área de asistencia social y sanitaria O.P.E. En el Puerto de Algeciras.
- Proyecto de ejecución de reparación de paramentos, rehabilitación de bunker y terminación del nuevo cerramiento del contradique del puerto de Tarifa.
- Proyecto de reordenación del entorno del acceso central al puerto de Algeciras (1ª fase, 2ª actuación): proyecto de ordenación urbanística del área portuaria comprendida entre el acceso central, la plaza San Hiscio y el Paseo de la Conferencia.
- Proyecto de ejecución para la reforma y ampliación del parque de seguridad para centro de coordinación de procesos y nuevas dependencias de protección portuaria de la APBA en el puerto de Algeciras.
- Proyecto de reforma integral y acondicionamiento audiovisual de la sala de consejo de la APBA en el edificio de dirección.
- Proyecto de ejecución de la reforma para adecuación de vestuarios en el edificio nº 7 del puerto de Tarifa.
- Proyecto de ejecución del refuerzo estructural, adecuación de instalaciones a normativa vigente e incorporación de sistema de renovación de aire en el edificio de la Lonja del puerto de Tarifa.

- Pliego de bases técnicas para la asistencia técnica de inspección y mantenimiento de los bloques de suministros de agua y/o electricidad en la APBA.

- Pliego de prescripciones técnicas del servicio de mantenimiento integral de la instalación de cámaras de refrigeración para almacenamiento de pescado en la Lonja del puerto de Algeciras

- Pliego de prescripciones técnicas del servicio de mantenimiento integral de las calderas, depósitos de combustibles, sistemas de bombeo y distribución de agua caliente sanitaria y de calefacción de los edificios de la APBA.

- Pliego de bases técnicas del servicio de gestión técnico legal y mantenimiento de las instalaciones de protección contraincendios de los edificios de la APBA.

- Pliego de bases técnicas del servicio de asistencia técnica a la ingeniería, control técnico/legal, control de consumos y supervisión de servicios de mantenimiento de las instalaciones de la APBA.

- Pliego de bases técnicas de los suministros de energía eléctrica de alta y baja tensión de la APBA.

- Pliego de bases técnicas del servicio de limpieza de los edificios y locales de la APBA ubicados dentro de los recintos portuarios de Algeciras y Tarifa.

- Pliego de bases técnicas del servicio de recogida de residuos sólidos flotantes en las aguas del dominio público portuario de la APBA.

- Pliego de bases técnicas del servicio de mantenimiento de jardines en los recintos portuarios de Algeciras, Tarifa, La Línea y Campamento.

- Proyecto de mejora de las líneas de m.T. subterráneas 15kv entre los centros de transformación Poseidón, Dique Norte I y Dique Norte II, en la zona de Isla Verde del puerto de Algeciras.

- Proyecto de construcción de las instalaciones para el personal y maquinaria del servicio de limpieza de viales, recogida y gestión de los residuos del puerto de Algeciras.





LÍNEAS MARÍTIMAS REGULARES

7 LÍNEAS MARÍTIMAS REGULARES

PASAJEROS, VEHÍCULOS Y CARGA RODADA

Armador	Consignatario	Ruta	Frecuencia
España (cabotaje)			
Trasmediterránea	Trasmediterránea	Algeciras - Ceuta - Algeciras	4 diarios
FRS	FRS Iberia S.L.	Algeciras - Ceuta - Algeciras	5 diarios
Balearia Eurolineas Marítimas	Balearia	Algeciras - Ceuta - Algeciras	10 diarios
Naviera Benzú, S.L.	Transatlántica Marítima de Consignaciones SL	Algeciras - Ceuta - Algeciras	1 diario. Solo carga rodada
África del Norte			
Trasmediterránea	Trasmediterránea	Algeciras - Tánger Med - Algeciras	3 diarios
Inter Shipping	Transbull, SA	Algeciras - Tánger Med - Algeciras	3 diarios
Balearia Eurolineas Marítimas	Balearia	Algeciras - Tánger Med - Algeciras	4 diarios
Africa Morocco Link	Port Ferry Services, SL	Algeciras - Tánger Med - Algeciras	4 diarios
FRS	FRS Iberia S.L.	Algeciras - Tánger Med - Algeciras	7 diarios
FRS	FRS Iberia S.L.	Tarifa - Tánger Ville- Tarifa	6 diarios
Inter Shipping	Transbull, SA	Tarifa - Tánger Ville - Tarifa	6 diarios
Balearia Eurolineas Marítimas	Balearia Eurolineas Marítimas	Algeciras - Tánger Med - Algeciras	1 ó 2 diario. Solo carga rodada
Inter Shipping	Transbull, SA	Algeciras - Tánger Med - Algeciras	1 ó 2 diario. Solo carga rodada



CONTENEDORES

Nombre del Servicio	Agente	Terminal	Naviera	Frecuencia	Puertos de escala
FX1	Romeu y cía	TTI Algeciras	APL	Semanal	Tianjin Xingang, Busan, Ningbo, Yangshan, Yantian, Singapur, Algeciras, Southampton, Dunkerque, Hamburg, Rotterdam, Zeebrugge, Le Havre, Khor Al Fakkan, Port Klang, Xiamen, Tianjin Xingang
WMS	Romeu y cía	TTI Algeciras	APL	Semanal	Malta Freeport, Salerno, Livorno, Génova, Fos Sur Mer, Barcelona, Valencia, New York, Norfolk, Savannah, Miami, Algeciras, Malta Freeport
ABX	ARKAS	TTIA - APMT	ARKAS	Semanal	Bilbao-Algeciras-Bilbao.
ATF	ARKAS	APM Terminals	ARKAS	Semanal	Algeciras, Tanger Med, Algeciras.
MCS	ARKAS	TTI Algeciras	ARKAS	Semanal	Tanger Med, Algeciras, Casablanca, Agadir, Tanger Med.
SEM	ARKAS	TTI Algeciras	ARKAS	Semanal	Valencia, Castellón, Barcelona, Alejandría, Beirut, Mersin, Iskenderum, Latakia, Izmir, Tanger Med, Algeciras, Valencia.
SMS	ARKAS	TTI Algeciras	ARKAS	Semanal	Algeciras, Génova, Alejandría, Haifa, Génova, Fos sur Mer, Barcelona, Valencia, Algeciras, Tanger Med, Casablanca, Algeciras.
SP3	ARKAS	TTI Algeciras	ARKAS	Semanal	Algeciras, Lisboa, Leixoes, Vigo, Tanger Med, Algeciras.
SPX	ARKAS	TTI Algeciras	ARKAS	Semanal	Valencia, Barcelona, Algeciras, Casablanca, Tanger Med, Vigo, Lisboa, Leixoes, Lisboa, Leixoes, Vigo, Casablanca, Algeciras, Valencia, Barcelona, Génova, Algeciras, Valencia.
MCA	ARKAS	TTI Algeciras	ARKAS	Semanal	Montreal, Algeciras, Valencia, Cagliari, Salerno, Livorno, Genova, Fos Sur Mer, Algeciras, Lisboa, Montreal.
WAS	ARKAS	TTI Algeciras	ARKAS	10 Días	Algeciras, Tanger Med, Cotonou, Apapa, Tincan, Tema, Tanger Med, Algeciras.
Italia	Miller y CIA S.A.	TTI Algeciras	Boluda Lines	Semanal	Fos Sur Mer, Génova, Livorno, Algeciras, Las Palmas, Tenerife, Algeciras, Fos Sur Mer.
Oeste de Africa 1	Miller y CIA S.A.	TTI Algeciras	Boluda Lines	Semanal	Algeciras, Tanger Med, Agadir, Las Palmas, Nouadhibou, Algeciras.
Amerigo	CMA CGM IBERICA	TTI Algeciras	CMA-CGM	Semanal	Malta Freeport, Salerno, Livorno, Génova, Fos Sur Mer, Barcelona, Valencia, New York, Norfolk, Savannah, Miami, Algeciras, Malta Freeport.
Black Sea Med Express 1	CMA CGM IBERICA	TTI Algeciras	CMA-CGM	Semanal	Felixstowe, Amberes, Hamburg, Tanger Med, Malta Freeport, Alejandria, Beirut, Mersin, Port Said (East), Salerno, Algeciras, Felixstowe.
Blatic Levant Express	CMA CGM IBERICA	TTI Algeciras	CMA-CGM	Semanal	Bejaia, Algeciras, Casablanca, Malta (Freeport), Odessa, Constanta, Ambarli, Aliaga, Malta (Freeport), Bejaia.
Europe Afrique 1	CMA CGM IBERICA	TTI Algeciras	CMA-CGM	Semanal	Dunkerque, Tilbury, Amberes, Vlissingen, Dunkerque, Le Havre, Montoir de Bretagne, Tanger Med, Algeciras, Dakar, San Pedro, Abidjan, Dakar, Algeciras, Dunkerque.
Europe Afrique 2	CMA CGM IBERICA	TTI Algeciras	CMA CGM	Semanal	Tanger Med, Algeciras, Cotonou, Apapa, Tincan, Tema, Tanger Med.
Europe Afrique 3	CMA CGM IBERICA	TTI Algeciras	CMA-CGM	Semanal	Tanger Med, Algeciras, Conakry, Freetown, Banjul, Tanger Med.
Europe Afrique 4	CMA CGM IBERICA	TTI Algeciras	CMA-CGM	Semanal	Livorno, Génova, Marseille, Barcelona, Valencia, Algeciras, Tanger Med, Lome, Bata, Malabo, Onne, Port Gentil, Libreville, Douala, Algeciras, Livorno.
Europe Afrique 5	CMA CGM IBERICA	TTI Algeciras	CMA-CGM	Semanal	Amberes, Le Havre, Lisboa, Algeciras, Pointe Noire, Luanda, Kribi, Douala, Abidjan, Algeciras, Amberes.
FAL 1	CMA CGM IBERICA	TTI Algeciras	CMA-CGM	Semanal	Tianjin Xingang, Busan, Ningbo, Shanghai, Yantian, Singapur, Algeciras, Southampton, Dunkerque, Hamburg, Rotterdam, Zeebrugge, Le Havre, Khor Al Fakkan, Port Klang, Xiamen, Tianjin Xingang.

Continúa en la página siguiente...

MEMORIA ANUAL 2017 · 7 LÍNEAS MARÍTIMAS REGULARES

Nombre del Servicio	Agente	Terminal	Naviera	Frecuencia	Puertos de escala
Med Americas	CMA CGM IBERICA	TTI Algeciras	CMA-CGM	Semanal	Algeciras, Malta Freeport, Salerno, Livorno, Génova, Barcelona, Valencia, Tanger Med, Caucedo, Kingston, Cartagena (Col.), Guayaquil, Callao, San Antonio, Antofagasta, Guayaquil, Buenaventura, Manzanillo, Algeciras.
Med Canada Service	CMA CGM IBERICA	TTI Algeciras	CMA-CGM	Semanal	Cagliari, Livorno, Génova, Fos Sur Mer, Algeciras, Tanger Med, Vigo, Montreal, Tanger Med, Sagunto, Cagliari.
Mediterranean Caribbean	CMA CGM IBERICA	TTI Algeciras	CMA-CGM	Semanal	Algeciras, Livorno, Génova, Marseille, Barcelona, Valencia, Tanger Med, Pointe a Pitre, Fort de France, Cartagena (Col.), Manzanillo, Moín-Limon, Turbo, Pointe a Pitre, Algeciras.
NAF Tangiers Oran Ghazaouet Shuttle	CMA CGM IBERICA	TTI Algeciras	CMA-CGM	Semanal	Algeciras, Tanger Med, Orán, Algeciras.
North Brazil Express	CMA CGM IBERICA	TTI Algeciras	CMA-CGM	Semanal	London Gateway, Rotterdam, Algeciras, Vila do Conde, Natal, London Gateway.
North Europe French Guiana North Brazil	CMA CGM IBERICA	TTI Algeciras	CMA-CGM	Semanal	Algeciras, Rotterdam, Tilbury, Rouen, Le Havre, Philipsburg, Port of Spain, Degrad des Cannes, Belem, Fortaleza, Natal, Algeciras.
Sirius 1	CMA CGM IBERICA	TTI Algeciras	CMA-CGM	Semanal	Malta Freeport, Génova, Barcelona, Valencia, Algeciras, Tanger Med, Salvador de Bahía, Itaguai, Santos, Itapoa, Buenos Aires, Rio Grande, Itajaí, Itapoa, Santos, Itaguai, Tanger Med, Algeciras, Tanger Med, Algeciras, Tanger Med, Malta Freeport.
South America Fr. North Eur. Plate Sling	CMA CGM IBERICA	TTI Algeciras	CMA-CGM	Semanal	Rotterdam, London Gateway, Hamburg, Amberes, Le Havre, Algeciras, Santos, Paranagua, Buenos Aires, Montevideo, Itapoa, Paranagua, Santos, Algeciras, Rotterdam.
SSLD Agadir Port Vendres Service	CMA CGM IBERICA	TTI Algeciras	CMA-CGM	Semanal	Marsella, Barcelona, Valencia, Algeciras, Casablanca, Tanger Med, Ghazaouet, Marsella.
SSLM Morocco Shuttle	CMA CGM IBERICA	TTI Algeciras	CMA-CGM	Semanal	Tanger Med, Algeciras, Casablanca, Agadir, Tanger Med.
SSLEUR New AGAX OPDR Service	CMA CGM IBERICA	TTI Algeciras	CMA-CGM	Semanal	Bronka, San Petersburgo, Hamburgo, Rotterdam, Rouen, Algeciras, Casablanca, Agadir, Porstmouth, Dunkerque, Rotterdam, Amberes, Le Havre, Casablanca, Agadir, Rotterdam, Bronka.
SSLEUR POME OPDR Service	CMA CGM IBERICA	TTI Algeciras	CMA-CGM	Semanal	Tanger Med, Algeciras, Lisboa, Leixoes, Vigo, Tanger Med
SSLM Morocco Shuttle	CMA CGM IBERICA	TTI Algeciras	CMA-CGM	Semanal	Tanger Med, Algeciras, Casablanca, Agadir, Tanger Med.
SSLMED Malta Tunis Tanger Service	CMA CGM IBERICA	TTI Algeciras	CMA-CGM	Semanal	Valencia, Tanger Med, Algeciras, Valencia, Tunis Rades, Valencia.
Wazzan	CMA CGM IBERICA	TTI Algeciras	CMA-CGM	Semanal	Casablanca, Algeciras, Tánger Med, Las Palmas, Dakar, Nouakchott, Nouadhibou, Casablanca.
Wazzan Service 2	CMA CGM IBERICA	TTI Algeciras	CMA-CGM	Semanal	Casablanca, Algeciras, Tánger Med, Monrovia, Abidjan, Tema, Cotonou, Takoradi, Casablanca.
AEU2	COSCO Iberia S.A.	TTI Algeciras	COSCO SHIPPING	Semanal	Tianjin Xingang, Busan, Qingdao, Shanghai, Ningbo, Yantian, Singapur, Algeciras, Southampton, Dunkerque, Hamburg, Rotterdam, Zeebrugge, Le Havre, Khor Al Fakkan, Port Klang, Xiamen, Tianjin Xingang.
AEU8	COSCO Iberia S.A.	TTI Algeciras	COSCO SHIPPING	Semanal	Yantian, Yakarta, Singapur, Port Kelang, Southampton, Rotterdam, Le Havre, Algeciras, Beirut, Singapur, Yantian.
ESE	COSCO Iberia S.A.	APM Terminals	COSCO SHIPPING	Semanal	Rotterdam, London Gateway, Hamburg, Amberes, Le Havre, Algeciras, Santos, Paranagua, Buenos Aires, Montevideo, Itapoa, Paranagua, Santos, Algeciras, Rotterdam.
MAF1	COSCO Iberia S.A.	TTI Algeciras	COSCO SHIPPING	Semanal	Vado Ligure, Génova, Castellón, Valencia, Algeciras, Dakar, Lome, Apapa, Tincan, Tema, Takoradi, Abidjan, Algeciras, Vado Ligure.
MENA	COSCO Iberia S.A.	TTI Algeciras	COSCO SHIPPING	Semanal	Malta Freeport, Salerno, Livorno, Génova, Fos Sur Mer, Barcelona, Valencia, New York, Norfolk, Savannah, Miami, Algeciras, Malta Freeport.

Continúa en la página siguiente...



MAERSK LINE

Nombre del Servicio	Agente	Terminal	Naviera	Frecuencia	Puertos de escala
NEWA	COSCO Iberia S.A.	TTI Algeciras	COSCO SHIPPING	Semanal	Tilbury, Amberes, Dunkerque, Le Havre, Tanger Med, Algeciras, Dakar, Abidjan, Dakar, Algeciras, Tilbury.
MCA	Canarship	TTIA - APMT	DAL	Semanal	Algeciras, Ciudad del Cabo, Port Elizabeth, Durban, Port Elizabeth, Algeciras.
NWESA	Canarship	TTI Algeciras	DAL	Semanal	Rotterdam, London Gateway, Bremerhaven, Algeciras, Ciudad del Cabo, Port Elizabeth, Durban, Port Elizabeth, Ciudad del Cabo, Algeciras, Rotterdam.
FAL 1	Canarship	TTI Algeciras	Evergreen	Semanal	Southampton, Dunkerque, Hamburg, Rotterdam, Zeebrugge, Le Havre, Suez (El Suweis), Khor Al Fakkan, Port Klang, Xiamen, Tianjin Xingang, Busan, Ningbo, Shanghai, Yantian, Singapur, Suez Canal, Algeciras, Southampton.
CCWM	Marítima Dávila	APM Terminals	Hamburg Süd	Semanal	Algeciras, Malta Freeport, Salerno, Livorno, Génova, Barcelona, Valencia, Tanger Med, Caucedo, Kingston, Cartagena (Col.), Callao, San Antonio, Antofagasta, Guayaquil, Buenaventura, Manzanillo, Algeciras.
MESA	Marítima Dávila	APM Terminals	Hamburg Süd	Semanal	Marsaxlokk, Génova, Barcelona, Valencia, Algeciras, Tanger Med, Salvador de Bahía, Sepetiba, Santos, Buenos Aires, Rio Grande, Itajaí, Itapoa, Santos, Sepetiba, Tanger Med, Algeciras, Valencia, Marsaxlokk.
NESM	Marítima Dávila	APM Terminals	Hamburg Süd	Semanal	Alejandro, Beirut, Mersin, Port Said, Salerno, Algeciras, Felixstowe, Amberes, Hamburg, Tanger Med, Marsaxlokk, Alejandria.
NERA 2	Marítima Dávila	APM Terminals	Hamburg Süd	Semanal	Felixstowe, Amberes, Rotterdam, Algeciras, Singapur, Yantian, Hong Kong, Tianjin Xingang, Qingdao, Busan, Shanghai, Ningbo, Yantian, Tanjung Pelepas, Algeciras, Felixstowe.
SAEC1	Marítima Dávila	APM Terminals	Hamburg Süd	Semanal	Algeciras, Santos, Paranagua, Buenos Aires, Montevideo, Itapoa, Santos, Algeciras, Rotterdam, London Gateway, Hamburg, Amberes, Le Havre, Algeciras.
SASM	Marítima Dávila	APM Terminals	Hamburg Süd	Semanal	Algeciras, Salvador de Bahía, Sepetiba, Santos, Itapoa, Buenos Aires, Montevideo, Rio Grande, Itapoa, Paranagua, Santos, Sepetiba, Tanger Med, Marsaxlokk, Alejandria, Beirut, Lattakia, Mersin, Port Said, Salerno, Algeciras.
SMIP	Marítima Dávila	APM Terminals	Hamburg Süd	Semanal	Jebel Ali, Port Qasim, Nhava Sheva, Mundra, Salalah, Jeddah, Tanger Med, Salvador de Bahía, Sepetiba, Santos, Itapoa, Buenos Aires, Montevideo, Rio Grande, Itajaí, Itapoa, Paranagua, Santos, Sepetiba, Tanger Med, Algeciras, Jeddah, Jebel Ali.
TUVA	Marítima Dávila	APM Terminals	Hamburg Süd	Semanal	Tunis Rades, Tanger Med, Algeciras, Valencia, Tunis Rades.
WMCS	Marítima Dávila	APM Terminals	Hamburg Süd	Semanal	Vado Ligure, Livorno, Civitavecchia, Nápoles, Salerno, Algeciras, Cartagena (Col.), Moín-Limon, Manzanillo, Vado Ligure.
AL7	Hapag Lloyd	TTI Algeciras	Hapag-Lloyd	Semanal	Algeciras, Valencia, Tarragona, Mersin, Ashdod, Haifa, Aliaga, Pireo, Barcelona, Valencia, Algeciras, Halifax, New York, Norfolk, Savannah, Algeciras.
EME	Hapag Lloyd	TTI Algeciras	Hapag-Lloyd	Semanal	Felixstowe, Amberes, Hamburg, Alejandria, Beirut, Mersin, Port Said, Algeciras, Felixstowe.
MCA	Hapag Lloyd	TTI Algeciras	Hapag-Lloyd	Semanal	Valencia, Cagliari, Salerno, Livorno, Génova, Fos Sur Mer, Algeciras, Tanger Med, Lisboa, Montreal, Algeciras, Valencia.
MSW	Hapag Lloyd	TTI Algeciras	Hapag-Lloyd	Semanal	San Antonio, Antofagasta, Ilo, Guayaquil, Buenaventura, Manzanillo, Algeciras, Marsaxlokk, Salerno, Livorno, Génova, Barcelona, Valencia, Tanger Med, Caucedo, Kingston, Cartagena (Col.), Guayaquil, Callao, San Antonio.
MWX	Hapag Lloyd	TTI Algeciras	Hapag-Lloyd	Semanal	Tanger Med, Algeciras, Cotonou, Apapa, Tincan, Tema, Algeciras
Portugal Service Loop 1	Marmedsa	TTI Algeciras	Mac Andrews	Semanal	Setubal, Leixoes, Liverpool, Dublín, Bristol, Leixoes, Algeciras, Setubal
AE2	Maersk Spain S.L.U.	APM Terminals	Maersk Line	Semanal	Gdansk, Bremerhaven, Felixstowe, Algeciras, Tanjung Pelepas, Shanghai, Dalian, Busan, Kwangyang, Shanghai, Ningbo, Xiamen, Yantian, Tanjung Pelepas, Rotterdam, Bremerhaven, Gdansk
AE10	Maersk Spain S.L.U.	APM Terminals	Maersk Line	Semanal	Tianjin Xingang, Qingdao, Busan, Ulsan, Shanghai, Ningbo, Yantian, Tanjung Pelepas, Suez (El Suweis), Algeciras, Felixstowe, Amberes, Rotterdam, Algeciras, Singapur, Hong Kong, Yantian, Tianjin Xingang.
BOSSA NOVA	Maersk Spain S.L.U.	APM Terminals	Maersk Line	Semanal	Salvador de Bahía, Itapoa, Paranagua, Itajaí, Navegantes, Santos, Las Palmas, Algeciras, Valencia, Tanger Med, Salvador de Bahía.

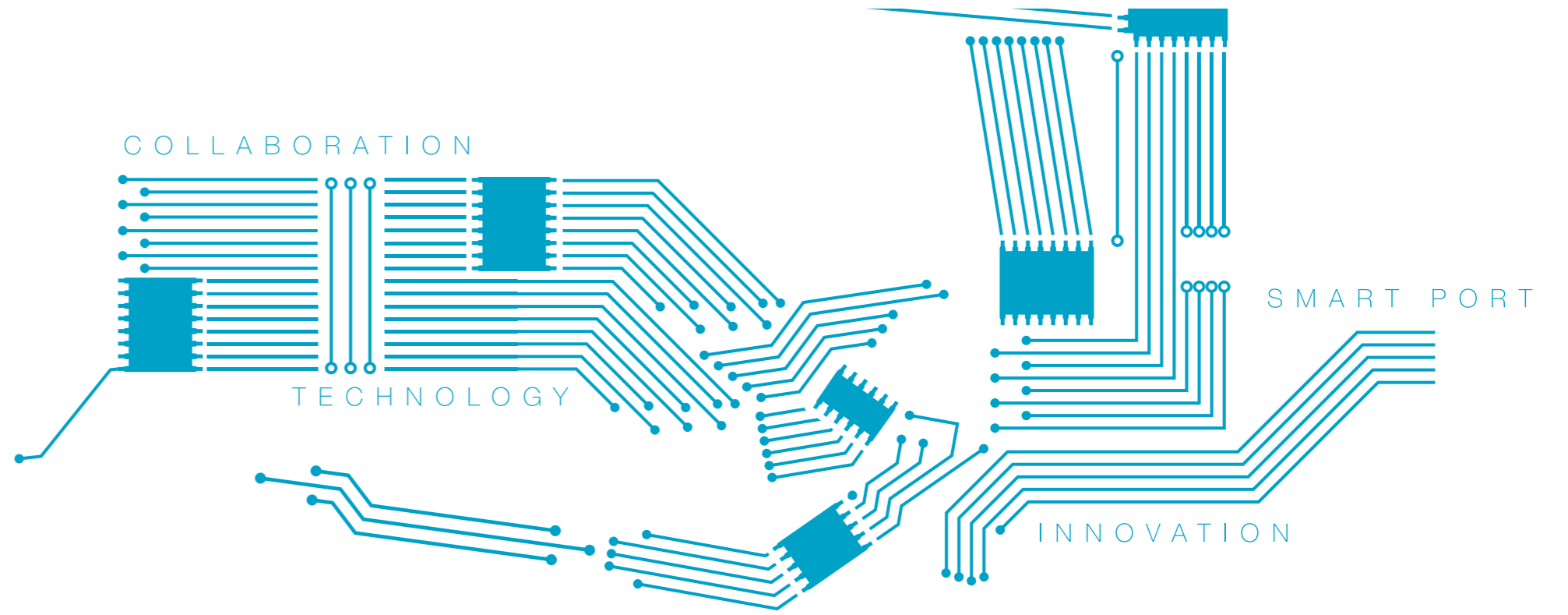
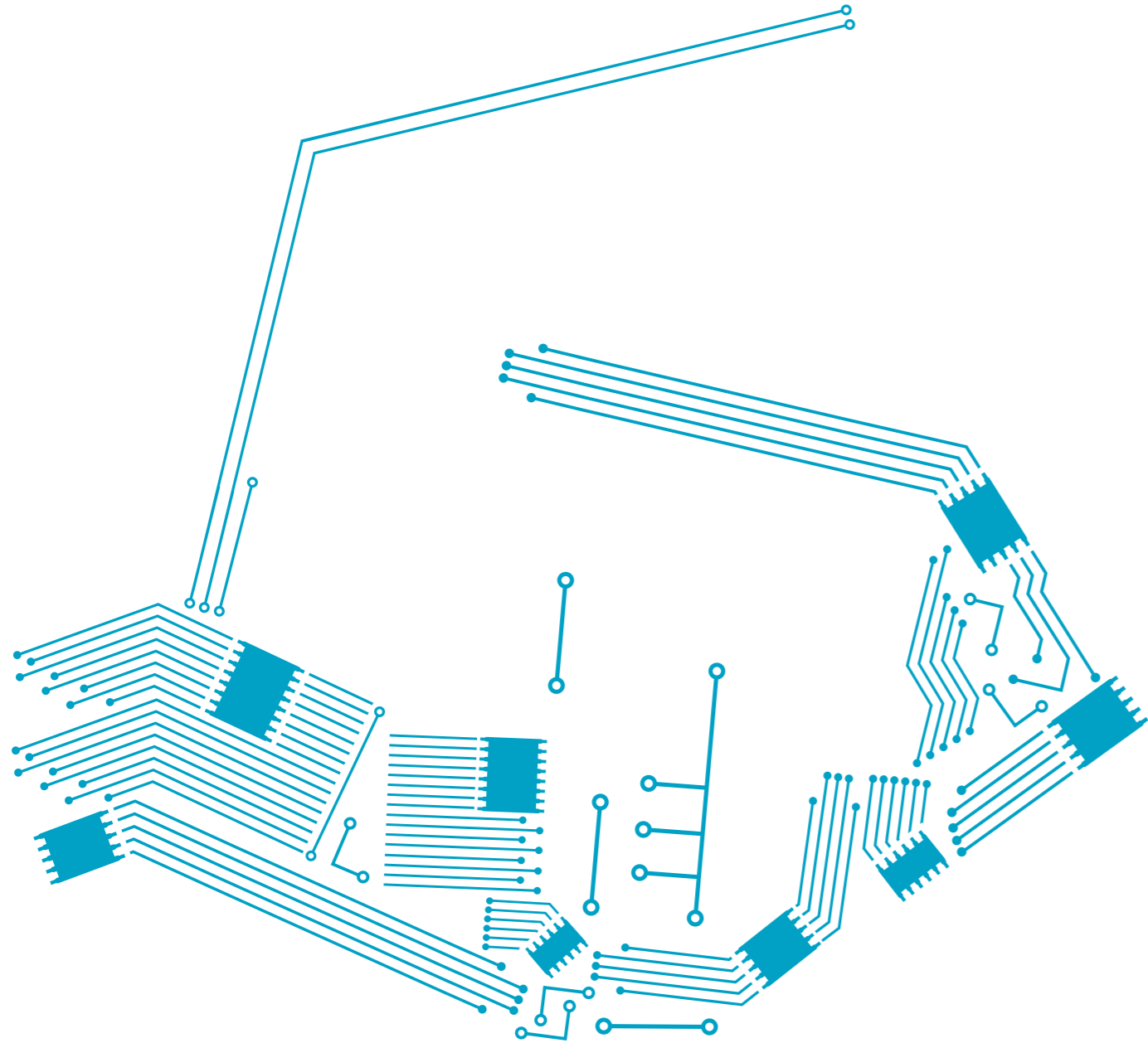
MEMORIA ANUAL 2017 · 7 LÍNEAS MARÍTIMAS REGULARES

Nombre del Servicio	Agente	Terminal	Naviera	Frecuencia	Puertos de escala
Ecumed	Maersk Spain S.L.U.	APM Terminals	Maersk Line	Semanal	Guayaquil, Balboa, Manzanillo, Algeciras, Marsaxlokk, Izmit, Ambarli, Novorosslysk, Yuzhny, Ambarli, Izmit, Izmir, Algeciras, Caucedo, Manzanillo, Buenaventura, Guayaquil.
L54 THYRRENIAN LINK 3	Maersk Spain S.L.U.	APM Terminals	Maersk Line	Semanal	Algeciras, Vado Ligure, Civitavecchia, Nápoles, Algeciras.
L64 ALGERIAN LINK 5	Maersk Spain S.L.U.	APM Terminals	Maersk Line	Semanal	Tanger Med, Algeciras, Oran
L67 ALGERIAN LINK 4	Maersk Spain S.L.U.	APM Terminals	Maersk Line	Semanal	Marsalokk, Annaba, Algeciras, Marsalokk
ME1	Maersk Spain S.L.U.	APM Terminals	Maersk Line	Semanal	Jebel Ali, Jawaharlal Nehru, Mundra, Salalah, Jeddah, Tanger Med, Felixstowe, Amberes, Bremerhaven, Wilhelshaven, Rotterdam, Algeciras, Aqaba, Jeddah, Jebel Ali.
ME2	Maersk Spain S.L.U.	APM Terminals	Maersk Line	Semanal	Damman, Jubail, Abu Dhabi, Jebel Ali, Salalah, Jeddah, Aqaba, Port Said (East), Marsaxlokk, Tanger Med, Algeciras, Valencia, Barcelona, Génova, Port Said, Jeddah, Salalah, Jebel Ali, Damman.
MECL1	Maersk Spain S.L.U.	APM Terminals	Maersk Line	Semanal	Houston, Savannah, Norfolk, Newark, Algeciras, Port Said, Djibouti, Salalah, Jebel Ali, Port Qasim, Pipavav, Jawaharlal Nehru, Salalah, Algeciras, Newark, Charleston, Savannah, Houston.
MONTREAL SERVICE	Maersk Spain S.L.U.	APM Terminals	Maersk Line	Semanal	Valencia, Salerno, Livorno, Génova, Fos Sur Mer, Algeciras, Tanger Ciudad, Vigo, Montreal, Tanger Ciudad, Valencia
NEO SAMBA	Maersk Spain S.L.U.	APM Terminals	Maersk Line	Semanal	Rotterdam, London Gateway, Hamburg, Amberes, Le Havre, Algeciras, Santos, Paranagua, Buenos Aires, Montevideo, Itapoa, Paranagua, Santos, Algeciras.
RIVER PLATE	Maersk Spain S.L.U.	APM Terminals	Maersk Line	Semanal	Port Qasim, Pipavav, Jawaharlal Nehru, Salalah, Algeciras, Buenos Aires, Montevideo.
SAECS	Maersk Spain S.L.U.	TTI Algeciras	Maersk Line	Semanal	Rotterdam, London Gateway, Bremerhaven, Algeciras, Ciudad del Cabo, Port Elizabeth, Durban, Port Elizabeth, Ciudad del Cabo, Algeciras, Rotterdam.
SLS LIGURIAN SEA	Maersk Spain S.L.U.	APM Terminals	Maersk Line	Semanal	Algeciras, Livorno, Valencia, Casablanca, Algeciras.
SLT BALEARIC SERVICE	Maersk Spain S.L.U.	APM Terminals	Maersk Line	Semanal	Algeciras, Valencia, Tunis Rades, Tanger Med, Tanger Ciudad, Algeciras.
TA5	Maersk Spain S.L.U.	APM Terminals	Maersk Line	Semanal	Gioia Tauro, Nápoles, Livorno, Valencia, Algeciras, Sines, New York, Baltimore, Norfolk, Savannah, Charleston, Tanger Med, Valencia, Gioia Tauro.
TA6	Maersk Spain S.L.U.	APM Terminals	Maersk Line	Semanal	Gioia Tauro, Nápoles, La Spezia, Barcelona, Valencia, Algeciras, Sines, Freeport, Port Everglades, Veracruz, Altamira, Houston, New Orleans, Miami, Freeport, Sines, Algeciras, Barcelona, Gioia Tauro.
WAF3	Maersk Spain S.L.U.	APM Terminals	Maersk Line	Semanal	Tanger Med, Algeciras, Monrovia, Abidjan.
WAF5	Maersk Spain S.L.U.	APM Terminals	Maersk Line	Semanal	Algeciras, Leixoes, Lisboa, Algeciras, Luanda, Lobito, Walvis Bay, Lobito, Dakar
WAF6	Maersk Spain S.L.U.	APM Terminals	Maersk Line	Semanal	Tanger Med, Algeciras, Apapa, Tin Can, Douala, Abidjan, Tanger Med.
WAF7	Maersk Spain S.L.U.	APM Terminals	Maersk Line	Semanal	Mersin, Izmir, Port Said (East), Algeciras, Conakry, Freetown, Tenerife, Tanger Med.
WAF8	Maersk Spain S.L.U.	APM Terminals	Maersk Line	Semanal	Tanger Med, Algeciras, Nouakchott, Banjul, Bissau, Tanger Med, Algeciras, Nouakchott, Banjul, Tanger Med.
WAF9	Maersk Spain S.L.U.	APM Terminals	Maersk Line	Semanal	Algeciras, Leixoes, Lisboa, Mindelo, Porto Praia, Bissau.
XCL ATLANTIC SERVICE	Maersk Spain S.L.U.	APM Terminals	Maersk Line	Semanal	Algeciras, Marín, Vigo, Algeciras.
Z02 XCL CARTAGENA SHUTTLE	Maersk Spain S.L.U.	APM Terminals	Maersk Line	Semanal	Algeciras, Cartagena, Algeciras.
Z03 XCL CANARY - AGADIR - MELILLA	Maersk Spain S.L.U.	APM Terminals	Maersk Line	Semanal	Algeciras, Casablanca, Tenerife, Las Palmas, Agadir, Algeciras, Cartagena, Melilla, Algeciras.

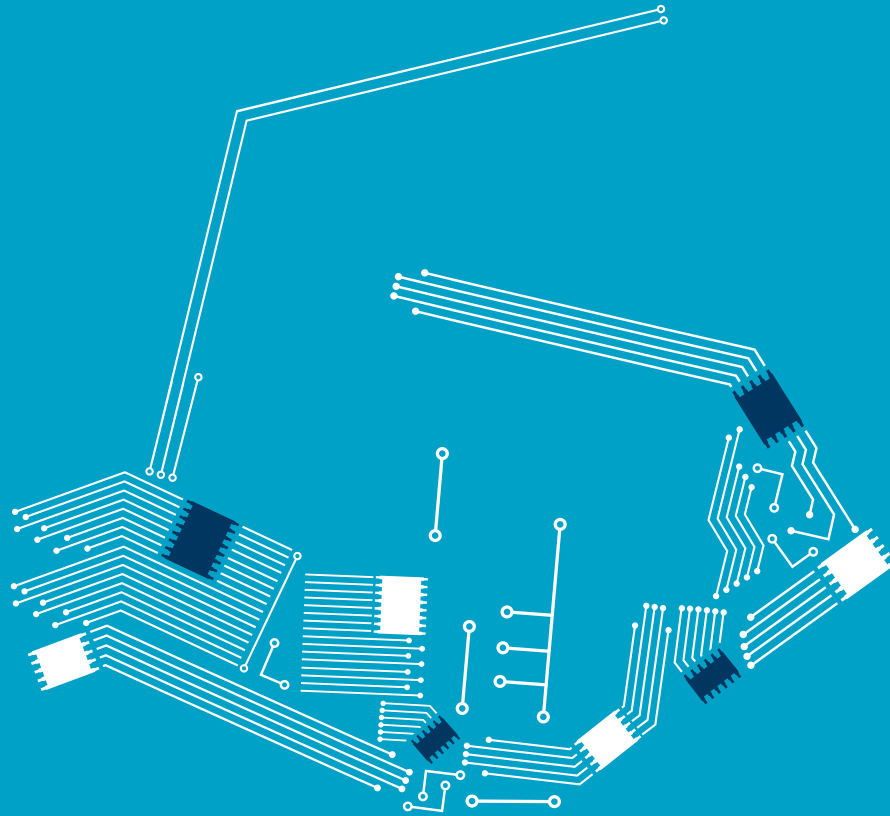
Continúa en la página siguiente...

Nombre del Servicio	Agente	Terminal	Naviera	Frecuencia	Puertos de escala
Z04 XCL Alr - Bio	Maersk Spain S.L.U.	APM Terminals	Maersk Line	Semanal	Algeciras, Bilbao, Algeciras
Z14 XCL CASABLANCA - LISBOA	Maersk Spain S.L.U.	APM Terminals	Maersk Line	Semanal	Algeciras, Casablanca, Algeciras, Valencia, Algeciras, Tanger Med, Casablanca, Leixoes, Lisboa.
Med-Caribbean Service	MARMEDSA	TTI Algeciras	Marfret	Semanal	Algeciras, Livorno, Genova, Fos Sur Mer, Barcelona, Valencia, Tanger Med, Pointe a Pitre, Fort de France, Cartagena (Col.), Manzanillo, Moin-Limon, Turbo, Pointe a Pitre, Algeciras.
South America Service	MARMEDSA	TTI Algeciras	Marfret	Semanal	Algeciras, Rotterdam, Tilbury, Rouen, Le Havre, Philipsburg, Port of Spain, Degrad des Cannes, Belem, Fortaleza, Natal, Algeciras.
MEDCAMEX	OCIDENAVE ESPAÑA	TTI Algeciras	MELFI MARINE	Semanal	Algeciras, Lisboa, Aarhus, Halifax, Mariel, Livorno, Génova, Barcelona, Valencia, Algeciras
MAF	COSCO Iberia S.A.	TTI Algeciras	Messina	Semanal	Algeciras, Tanger Med, Dakar, Abidjan, Tincan, Tema, Takoradi, Abidjan, La Spezia, Génova, Tarragona, Casablanca, Valencia, Algeciras
SRX	Transcoma Sur S.L.	TTI Algeciras	MOL	Semanal	Algeciras, Rotterdam, Bremerhaven, London Gateway, Rotterdam, Algeciras, Ciudad del Cabo, Ngqura, Durban, Port Elizabeth, Ciudad del Cabo, Algeciras.
BOSSA NOVA	Miller y CIA S.A.	APM Terminals	MSC	Semanal	Valencia, Algeciras, Salvador de Bahía, Itapoa, Paranagua, Itajaí, Navegantes, Santos, Las Palmas, Tanger Med, Algeciras.
IBX	Miller y CIA S.A.	TTI Algeciras	MSC	Semanal	Algeciras, Valencia, Barcelona, Melilla, Casablanca, Algeciras.
MAF	Miller y CIA S.A.	TTI Algeciras	MSC	Semanal	Algeciras, Tanger Med, Dakar, Abidjan, Tincan, Tema, Takoradi, Abidjan, Tincan, Tema, Takoradi, Abidjan, La Spezia, Génova, Tarragona, Casablanca, Valencia, Algeciras
MEDGULF	Miller y CIA S.A.	APM Terminals	MSC	Semanal	Veracruz, Altamira, Houston, New Orleans, Miami, Freeport, Sines, Algeciras, Barcelona, Gioia Tauro, Nápoles, La Spezia, Barcelona, Valencia, Algeciras, Sines, Freeport, Port Everglades, Veracruz.
MEDUSEC	Miller y CIA S.A.	APM Terminals	MSC	Semanal	Gioia Tauro, Nápoles, Livorno, Valencia, Algeciras, Sines, New York, Baltimore, Norfolk, Savannah, Charleston, Tanger Med, Valencia, Gioia Tauro.
SAMBA	Miller y CIA S.A.	APM Terminals	MSC	Semanal	Algeciras, Santos, Paranagua, Buenos Aires, Montevideo, Rio Grande, Santos, Algeciras, Rotterdam, Tilbury, Bremerhaven, Amberes, Algeciras.
SWAM	Miller y CIA S.A.	APM Terminals	MSC	Semanal	Tianjin Xingang, Qingdao, Busan, Shangai, Ningbo, Yantian, Tanjung Pelepas, Algeciras, Felixstowe, Amberes, Rotterdam, Algeciras, Singapur, Yantian, Hong Kong.
EGEX	Consignaciones Marítimas y Logística S.L.	TTI Algeciras	MUO	Quincenal	Livorno, Génova, Marseille, Barcelona, Valencia, Algeciras, Tanger Med, Lome, Bata, Malabo, Onne, Port Gentil, Libreville, Douala, Lome, San Pedro, Algeciras, Livorno.
INTRA WAF SERVICE	Consignaciones Marítimas y Logística S.L.	TTI Algeciras	MUO	Semanal	Livorno, Génova, Marseille, Barcelona, Valencia, Barcelona, Valencia, Algeciras, Tanger Med, Malabo, Douala, Pointe Noire, Libreville, Bata, Malabo, Algeciras, Livorno.
EUWA	MARMEDSA	TTI Algeciras	NileDutch	Semanal	Dunkerque, Tilbury, Amberes, Dunkerque, Le Havre, Montoir de Bretagne, Tanger Med, Algeciras, Dakar, Abidjan, Dakar, Algeciras, Dunkerque.
WEWA	MARMEDSA	TTI Algeciras	NileDutch	Semanal	Amberes, Le Havre, Lisboa, Algeciras, Tanger Med, Pointe Noire, Luanda, Lobito, Namibe, Douala, Tema, Abidjan, Algeciras, Amberes.
AL7	Combalia Agencia Marítima	TTI Algeciras	NYK	Semanal	Barcelona, Tarragona, Valencia, Algeciras, Halifax, New York, Norfolk, Savannah, Norfolk, Savannah, Miami, Algeciras, Valencia, Malta Freeport.
ASIA-NORTH EUROPE LOOP 4 (LL4)	Incargos	TTI Algeciras	OOCL	Semanal	Tianjin Xingang, Busan, Qingdao, Shangai, Ningbo, Yantian, Singapur, Algeciras, Southampton, Dunkerque, Hamburg, Rotterdam, Zeebrugge, Le Havre, Khor Al Fakkan, Port Klang, Xiamen, Tianjin Xingang.
ATLANTIC MEDITERRANEAN EXPRESS (ATM1)	Incargos	TTI Algeciras	OOCL	Semanal	Malta Freeport, Salerno, Livorno, Génova, Fos Sur Mer, Barcelona, Valencia, New York, Norfolk, Savannah, Miami, Algeciras, Malta Freeport.
SSLEUR New AGAX OPDR Service	Romeu y Cía	TTI Algeciras	OPR	Semanal	Bronka, San Petersburgo, Hamburgo, Rotterdam, Rouen, Algeciras, Casablanca, Agadir, Porstmouth, Dunkerque, Rotterdam, Amberes, Le Havre, Casablanca, Agadir, Rotterdam, Bronka.

Nombre del Servicio	Agente	Terminal	Naviera	Frecuencia	Puertos de escala
CISS	Romeu y Cía	TTI Algeciras	OPR	Semanal	Tilbury, Hamburg, Rotterdam, Tilbury, Tenerife, Las Palmas, Agadir, Casablanca, Gibraltar, Algeciras, Lisboa, Leixoes, Rotterdam, Tilbury.
POSS	Romeu y Cía	TTI Algeciras	OPR	Semanal	Tilbury, Dunquerque, Rotterdam, Dunkerke, Leixoes, Setúbal, Algeciras, Setúbal, Leixoes, Tilbury.
SECI	Romeu y Cía	TTI Algeciras	OPR	Semanal	Sevilla, Algeciras, Las Palmas, Tenerife, Sevilla, Tenerife, Las Palmas, Arrecife, Sevilla.
Algeria 1	Maersk Spain S.L.U.	APM Terminals	Seago Line	Semanal	Algeciras, Orán, Algeciras.
Atlantic Sea	Maersk Spain S.L.U.	APM Terminals	Seago Line	Semanal	Felixstowe, Algeciras, Cartagena, Bremerhaven, Rotterdam, Amberes, Casablanca, Tanger Med, Algeciras.
Levant Sea	Maersk Spain S.L.U.	APM Terminals	Seago Line	Semanal	Algeciras, Felixstowe, Amberes, Hamburg, Tanger Med, Marsaxlokk, Alejandria, Beirut, Mersin, Port Said, Salerno, Algeciras.
MEDITERRANEAN SEA A	Maersk Spain S.L.U.	APM Terminals	Seago Line	Semanal	Algeciras, Valencia, Barcelona, Alejandria, Mersin, Beirut, Latakia, Iskenderun, Izmir, Tanger Med, Algeciras.
MEDITERRANEAN SEA B	Maersk Spain S.L.U.	TTI Algeciras	Seago Line	Semanal	Algeciras, Génova, Alejandria, Haifa, Fos Sur Mer, Barcelona, Valencia, Tanger Med, Casablanca, Algeciras.
North West Europe to Algeria and Tunisia	Maersk Spain S.L.U.	TTI Algeciras	Seago Line	Semanal	Algeciras, Felixstowe, Bremerhaven, Rotterdam, Argel, Tunis, Marsaxlokk, Algeciras.
TURKEY USA CONTAINER SERVICE	Marítima Dávila	TTI Algeciras	Turkon Line	Semanal	Alejandria, Mersin, Estambul-Kumport, Izmit, Gemlik, Izmir, Algeciras, New York, Norfolk, Savannah, Algeciras, Alejandria
MENA	UASAC Iberia S.L.	TTI Algeciras	UASC	Semanal	Malta, Livorno, La Spezia, Fos sur Mer, Barcelona, Valencia, New York, Norfolk, Savannah, Miami, Algeciras, Valencia, Malta.
AEC2	UASAC Iberia S.L.	TTI Algeciras	UASC	Semanal	Southampton, Dunquerque, Hamburgo, Rotterdam, Zeebrugge, Le Havre, Malta, Khor Fakkan, Shanghai, Tianjin, Dalian, Busan, Qingdao, Shanghai, Ningbo, Yantian, Port Kelang, Algeciras, Southampton.
SAM1	UASAC Iberia S.L.	APM Terminals	UASC	Semanal	Valencia, Algeciras, Santos, Itapoa, Paranagua, Itajai, Santos, Algeciras.
WAF1	UASAC Iberia S.L.	TTI Algeciras	UASC	Semanal	Tanger Med, Algeciras, Apapa, Tincan, Tema, Tanger Med.
WAF2	UASAC Iberia S.L.	TTI Algeciras	UASC	Semanal	Algeciras, Tanger Med, Cotonou, Lomé, Algeciras.
WAF3	UASAC Iberia S.L.	TTI Algeciras	UASC	Semanal	Tanger Med, Algeciras, Apapa, Tincan, Tema, Tanger Med.
ABX	Pérez y Cia.	TTI Algeciras	X-PRESS	Semanal	Algeciras, Bilbao, Algeciras.
AVX	Pérez y Cia.	APM Terminals	X-PRESS	Semanal	Algeciras, Marín, Vigo, Algeciras.
ICX	Pérez y Cia.	TTIA - APMT	X-PRESS	Cada 4 días	Algeciras, Cartagena, Melilla, Algeciras, Casablanca, Tenerife, Las Palmas, Agadir, Algeciras, Cartagena, Melilla, Algeciras.
MPX	Pérez y Cia.	TTIA - APMT	X-PRESS	Semanal	Algeciras, Casablanca, Lisboa, Algeciras.
SPX	Pérez y Cia.	TTI Algeciras	X-PRESS	Semanal	Algeciras, Almería, Valencia, Barcelona, Almería, Algeciras, Casablanca, Tanger Med, Vigo, Leixoes, Lisboa, Casablanca, Algeciras.
TTX	Pérez y Cia.	TTI Algeciras	X-PRESS	Semanal	Algeciras, Valencia, Tanger Med, Barcelona, Melilla, Casablanca, Algeciras.
WAX	Pérez y Cia.	TTI Algeciras	X-PRESS	Semanal	Algeciras, Oran, Argel, Algeciras.
MIA	Transbull	TTI Algeciras	Yang-Ming	Semanal	Barcelona, Tarragona, Valencia, Algeciras, Halifax, New York, Norfolk, Savannah, Norfolk, Savannah, Miami, Algeciras, Valencia, Malta Freeport.
Container Service Atlantic - ZCA	Pérez y Cia.	TTI Algeciras	ZIM	Semanal	Mersin, Ashdod, Haifa, Izmir, Pireo, Barcelona, Valencia, Algeciras, Halifax, New York, Norfolk, Savannah, Valencia, Tarragona, Mersin.



Puerto de
Tarifa



Puertos del Estado



GOBIERNO
DE ESPAÑA

MINISTERIO
DE FOMENTO



Puerto Bahía de Algeciras

Autoridad Portuaria de la Bahía de Algeciras